

Votre
**AMÉNAGEUR
MOBILIER
BURONOMIC**

Proche de chez vous,
l'Aménageur Mobilier
Buronomic est à votre
écoute et vous fait profiter
de son savoir-faire en
aménagement d'espaces
de travail.
Sur simple demande,

il se déplace sur les
lieux de votre projet pour
pouvoir prendre en compte
tous les paramètres.
À l'issue de cette étape,
il vous remettra votre
Programme Personnalisé
d'Aménagement.




bureaux à vivre

BURONOMIC



bureaux à vivre

 BURONOMIC®

 spécialiste
du délai court
près de chez vous




www.buronomic.fr













Le Contrat Sérénité

NOUVEAUTÉS










COLORIMÉTRIE

FINITIONS STRUCTUREX® IMITATION DÉCORS BOIS ET UNIS

OPÉRATIFS			TOUCHE DÉCO	
TENDANCE	MODERNE	CLASSIQUE		
BLANC S 	GRIS CLAIR E 	HÊTRE A 	BLANC S 	PRUNE Q 
WENGÉ M 	ÉRABLE C 	MERISIER B 	AVOCAT R 	PLEXI TRANSLUCIDE U 

DIRECTION			FINITIONS RIDEAUX	
TENDANCE	MODERNE	CLASSIQUE		
BLANC S 	NOIR G 	MERISIER B 	BLANC 	WENGÉ 
WENGÉ M 	NOYER H 	ALUMINIUM 	ÉRABLE 	

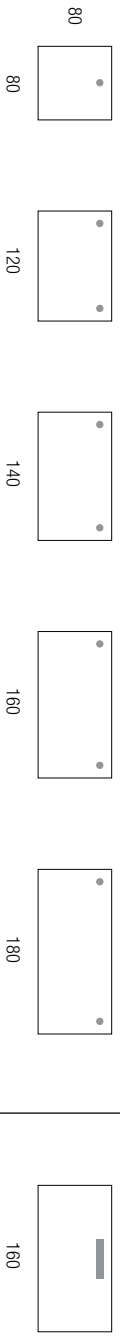
FINITIONS MÉTAL		
ALUMINIUM 1 	ANTHRACITE 2 	BLANC 7 
HÊTRE 	MERISIER 	

FINITIONS TISSUS			FINITIONS CUIR SYNTHÉTIQUE	
TEINTES CHAUDES				
ROUGE V 	PRUNE Q 	AVOCAT R 	BLANC 	
TEINTES FROIDES				
BLEU T 	GRIS E 	NOIR G 	NOIR 	

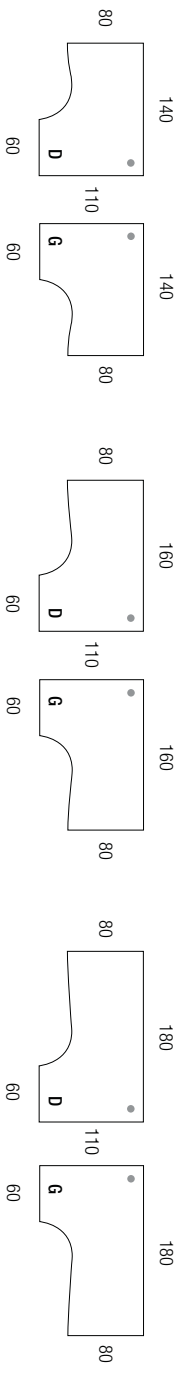
LES PLANS DE TRAVAIL

Dimensions en cm

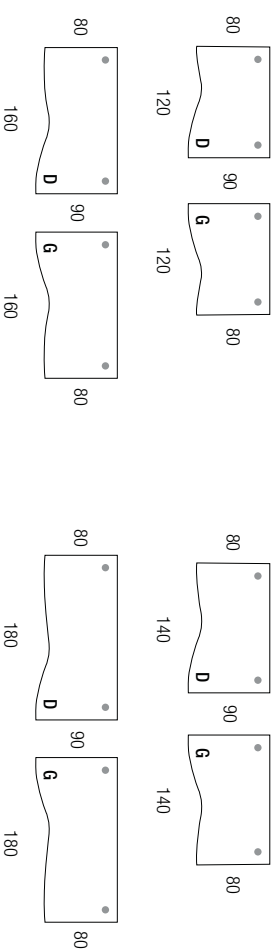
PLANS DROIT chant droit ou postformé (1)



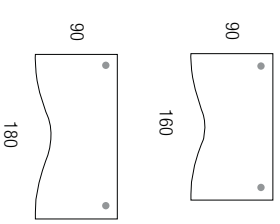
PLANS COMPACT



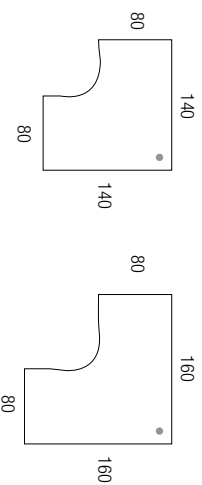
PLANS VAGUE



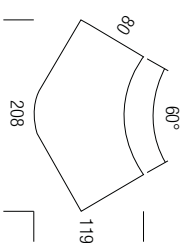
PLANS DOUBLE VAGUE



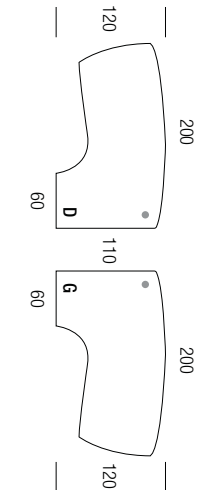
PLANS SYMÉTRIQUE 90°



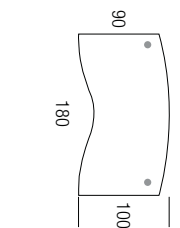
PLAN SYMÉTRIQUE 120°



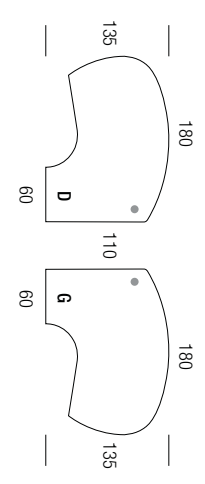
PLANS COMPACT MANAGER



PLAN DOUBLE VAGUE MANAGER

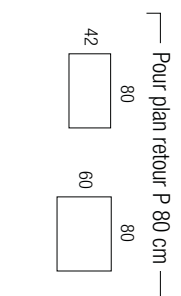
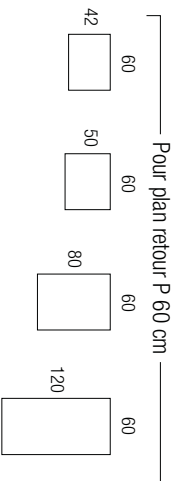


PLANS COMPACT ACCUEIL

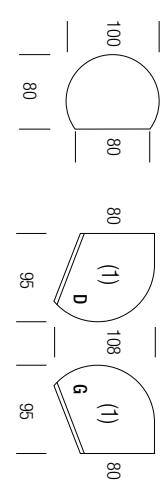


LES EXTENSIONS

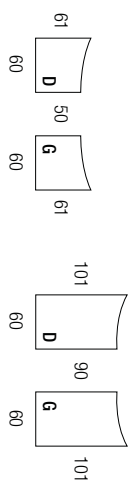
DROITES



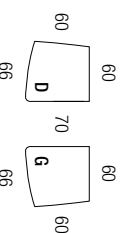
CONVIALITÉS



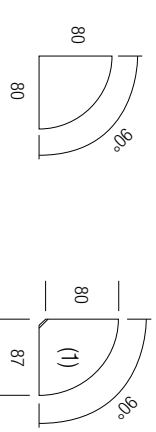
SPÉCIFIQUES VAGUE ET DOUBLE VAGUE



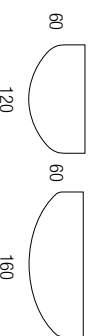
SPÉCIFIQUES COMPACT MANAGER



ANGLES 90°



1/2 LUNES



(1) Buralte postformé uniquement - (2) Astro Arche, Colorfil, Convisteel et Opteam en chant droit uniquement.

RECEVEZ VOS VISITEURS
AVEC ÉLÉGANCE

NOUVEAUTÉ

CRYSTAL



Siège **CRYSTAL**
Cuir synthétique noir

Siège **CRYSTAL**
Cuir synthétique blanc

CRYSTAL CUIR

Dos plastique translucide

Assise cuir synthétique

Piètement luge acier chrome

Assise : P 49 cm / L 47 cm

Dos : H 19 cm / L 50 cm

Designation	Références	Prix HT
Noir	BB67/6G	244 €
Blanc	BB67/6S	244 €



SOMMAIRE

NOUVELLE
COLLECTION

INTRODUCTION

4-19

QUI SOMMES-NOUS ?
BURONOMIC ET LE DÉVELOPPEMENT DURABLE
NOS ENGAGEMENTS
VOTRE AMÉNAGEUR MOBILIER BURONOMIC
SOURCES D'INSPIRATION

4

6

10

12

14

BUREAUX

20-117

AMBIANCES BUREAUX
COMMENT CHOISIR VOTRE AMÉNAGEMENT ?
ASTRO ARCHE
▶ COLOR-FIT
CONVSTEEL
OPTTEAM
OPTINÉO
▶ OSMOSE 2
BURALE
EXTENSIONS SUR PIED

20

66

72

80

86

92

98

104

110

116

CAISSONS

118-129

COMMENT CHOISIR VOTRE CAISSON ?
▶ STRUCTUREX® COMFORT & PRÉMIUM
▶ MÉTALLIQUES MÉDIAN

118

120

126

ACCESSOIRES

130-133

▶ LUMINAIRES & PENDULES
SÉPARATEURS & ÉQUIPEMENTS INFORMATIQUES

130

132

RANGEMENTS

134-155

C01
C05
▶ C04
▶ C40
C10

134

144

146

150

154

DIRECTION

156-195

AMBIANCES DIRECTION
▶ ASTRO DIRECTION
DIRECTION STYLE
DIDRA
DIRECTION CLASSIC
▶ OSMOSE MANAGER
▶ CLASSIC 2

156

172

176

180

184

188

192

RÉUNION

196-217

AMBIANCES RÉUNION
TABLES ABATTANTES
TABLES PLANTES
ASTRO RÉUNION
▶ TABLES FL & ARCHI
TABLES ELANCIA
TABLES TONNEAUX & MODULAIRES
TABLES RONDES
TABLES POLYVALENTES

196

202

204

206

208

210

212

214

216

ACCUEIL

218-243

AMBIANCES ACCUEIL
BIENVENUE
BANQUES ACCUEIL
▶ RECEPTION
▶ POINT RENCONTRE
▶ VÉGÉTAUX DÉCORATIFS

218

226

230

232

236

240

SIÈGES

244-259

COMMENT CHOISIR SON SIÈGE ?
▶ SIÈGES OPÉRATIFS
▶ SIÈGES VISTEURS & RÉUNION
▶ SIÈGES DIRECTION
▶ SIÈGES VISTEURS DIRECTION

244

246

252

254

258



20

BUREAUX et CAISSONS



130

ACCESSOIRES



134

RANGEMENTS



156

DIRECTION



196

RÉUNION



218

ACCUEIL



244

SIÈGES

Conception, création & réalisation : **SPARKING PARTNER**. Photographie et impression réalisées en UE.
Crédit photos : AMC24 / François LOUCHEZ. Textes, photos et illustrations non contractuels.
Sous réserve de toutes modifications produits ou erreurs typographiques.
Les couleurs ne sont présentées qu'à titre indicatif car l'impression ne permet pas une reproduction fidèle.
N° Site: 521 407 173 00012. Prix soumis à TVA au taux normal en vigueur.
Prix HT produits indicatifs lors d'échantillons variables jusqu'au 31/12/2012 susceptibles de modifications en fonction des coûts de matière et des pertes matérielles.
Catalogue imprimé en France sur papier PEFC.
avec des encres végétales et sur un parc machine certifié **SPARKING** et **SPARKING PARTNER**.

25 ANS D'EXPERTISE ET DE SAVOIR-FAIRE



CRÉATEUR DE MOBILIER DE BUREAU PROFESSIONNEL

L'usine Buronomic, d'une superficie de 40 000 m² couverte, est établie à Honfleur dans le Calvados. Depuis plus de 20 ans, elle équipe en mobilier de bureau professionnel les entreprises et administrations françaises et européennes. Ceci, grâce au partenariat développé depuis des années avec notre réseau national et international d'aménageurs en mobilier de bureau. Il y a toujours un aménageur agréé Buronomic proche de chez vous.

LA TECHNOLOGIE BURONOMIC

En choisissant le contrôle en continu tout au long du process industriel, Buronomic maîtrise entièrement la conformité et la fiabilité de ses produits. Nos ateliers de menuiserie sont équipés de machines à commande numérique de haute technologie permettant une précision très poussée dans les étapes de découpe, de plaquage et de perçage. Buronomic dispose d'un parc de plus de 35 machines de dernière génération. Avec plus de 1 700 colis expédiés par jour, sa surface de production de plus de 25 000 m² et sa surface de stockage de 15 000 m², Buronomic est un fabricant majeur du mobilier de bureaux professionnels en France. Buronomic possède un système codes à barres qui permet une traçabilité des colis de la transformation des matières premières jusqu'à la livraison.



UNE FABRICATION FRANÇAISE PERFORMANTE



spécialiste
du délai court
près de chez vous



40 000 m²

DE SUPERFICIE
D'USINE COUVERTE

70 000

ARTICLES EN STOCK

1 700

COLIS EXPÉDIÉS
CHAQUE JOUR

140

COLLABORATEURS (TRICES)

35

MACHINES DE DERNIÈRE
GÉNÉRATION

350 000

MEUBLES FABRIQUÉS PAR AN

NOTRE ENGAGEMENT

“ EN TANT QU'ÉDITEUR ET FABRICANT DE MOBILIER DE BUREAU, JE SUIS CONVAINCU QUE LE BIEN-ÊTRE AU TRAVAIL EST UN ÉLÉMENT CLÉ DANS LA RÉUSSITE DE VOS COLLABORATEURS. BURONOMIC S'ATTACHE À CRÉER, AU QUOTIDIEN, UN CADRE DE VIE AGRÉABLE AU BUREAU. AVEC UN DESIGN À VIVRE, BURONOMIC PLACE L'HUMAIN AU CŒUR DE L'ENVIRONNEMENT. ”

CHRISTIAN BRESCIANINI
PRÉSIDENT DE BURONOMIC



LES CERTIFICATIONS

Buronomic s'appuie sur les normes et certifications en vigueur pour le mobilier professionnel.

Qu'est-ce que la certification NF ENVIRONNEMENT Ameublement ?

Le référentiel correspond à une démarche globale prenant en compte les différentes étapes du cycle de vie des produits avec des critères relatifs :

- aux matériaux utilisés et à leurs composants,
- à l'impact du site de fabrication sur son environnement,
- à la maîtrise de l'énergie,
- aux emballages, à la logistique et au transport,
- à l'information délivrée au consommateur,
- à la fin de vie du produit.

« Avec la certification des produits NF ENVIRONNEMENT, vous avez la garantie d'acheter un produit propre et durable. »
Danielle
Directrice Régionale Ouest



Qu'est-ce que la certification NF bureau SECURITE CONFORTIQUE ?

Le référentiel correspond à la marque NF Bureau avec un ensemble d'essais qui prouvent la conformité des produits aux exigences normatives de sécurité et de durabilité. Elles prennent en considération notamment le confort et l'ergonomie au travail. En outre, le standard de certification GS Allemand est obtenu grâce au niveau de performance supérieur acquis par la Sécurité Confortique.

« Avec les produits NF bureau SECURITE CONFORTIQUE vous avez la garantie d'acheter un produit d'excellence professionnelle. »
René-Jean
Directeur Régional Nord Est



Qu'est-ce que la certification PEFC ?

La certification PEFC (Programme de Reconnaissance des Certifications Forestières) permet de garantir que le bois utilisé dans la fabrication de votre mobilier provient de forêts gérées durablement. C'est également un outil pour lutter contre l'exploitation illégale du bois.

« Avec le PEFC, Buronomic protège l'environnement et lors de vos achats, vous aussi. »
David
Directeur Régional Sud Est



Protégeons l'environnement

LES TESTS D'ESSAIS

Les produits certifiés sont testés auprès de l'institut technologique FCBA (Forêt Cellulose Bois et Ameublement) selon les Normes Européennes applicables sur le mobilier professionnel.

Tous les produits sont vérifiés en termes de sécurité d'utilisation vis-à-vis des utilisateurs notamment pour écarter les risques de pincements ou de coupures. Les finitions des mobiliers, tant métal que Structorex®, sont testées à la rayure, à l'abrasion, en brillance, aux produits tachants et aux chocs pour garantir une durée de vie et un confort d'utilisation dans le temps.

Seuls les produits répondant à ces essais peuvent attester de leur conformité : c'est pourquoi vous trouverez systématiquement les logos des produits certifiés.



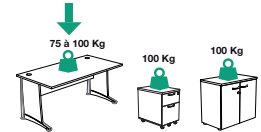
SUIVI ET AMELIORATION CONTINUE

Notre engagement Environnemental est partie prenante de notre système qualité. Au-delà des tests produits, nous réalisons chaque année des AUDITS NF et PEFC sur notre site pour mesurer les résultats de nos actions et orienter nos améliorations en termes de développement durable.

« A titre d'exemple, nous sommes largement au dessus de la norme PEFC puisque nous avons acheté plus de 92 % de bois PEFC sur 2010 pour un seuil minimal de 70 %. Notre engagement pour la planète est volontaire ! »
Emmanuel
Responsable Achats



Les gabarits des bureaux sont vérifiés en hauteur et en profondeur pour garantir la meilleure ergonomie.



La stabilité et la durée de vie des bureaux, caissons et rangements, sont analysées selon plusieurs tests de charges statiques verticales.



Les bureaux sont sollicités sous effort latéral sur 2 axes pendant 5000 cycles afin de s'assurer de la tenue dans le temps des structures.



Les rangements et caissons sont testés sous effort latéral sur un axe pendant 1000 cycles afin de s'assurer de la tenue dans le temps des structures.



La durabilité des rangements et caissons est vérifiée par un test de 50000 ouvertures (tiroirs chargés pour les dossiers suspendus). Les caissons sont également sollicités tiroirs ouverts sous charge verticale de 25 kg pour garantir leur résistance.



Les supports d'étagères de rangements sont vérifiés sous charge statique de 1,5 kg/dm² avec 10 chutes d'une masse de 1,7 kg au niveau des taquets.



Les portes et les éléments extractibles des rangements et caissons font l'objet d'un test de sécurité du verrouillage sous un effort de traction de 20 kg.

NOS VALEURS

L'INVESTISSEMENT AU QUOTIDIEN DES EQUIPES BURONOMIC DANS LE DÉVELOPPEMENT DURABLE REPOSE SUR TROIS VALEURS ÉTHIQUES : L'INTÉGRITÉ ÉCOLOGIQUE, L'ÉQUITÉ SOCIALE ET L'EFFICACITÉ ÉCONOMIQUE.



L'ÉQUITÉ SOCIALE parce que l'engagement citoyen de l'entreprise place la personne humaine au cœur de notre avenir. Pour Buronomic, le développement social passe par la FIDELISATION et le BIEN-ÊTRE de nos COLLABORATEURS et de nos PARTENAIRES.

« **Buronomic participe** activement au développement

et à la promotion de la profession. Nous sommes membre fondateur de l'observatoire Actinéo sur la qualité de vie au bureau. »

Christian Brescianini
Président de Buronomic

« **Nos 140 collaborateurs** sont fiers de faire visiter le site et très attachés à montrer aux clients la performance du processus de fabrication, la qualité française de nos produits et leur bien-être au travail. »

Philippe
Responsable Qualité

« **Le show room de 400 m²** réaménagé en continu avec les nouveautés est un superbe outil pour nos distributeurs et leurs clients.

En plus, nous avons le plaisir de les accueillir dans ce petit port inoubliable d'Honfleur. »

Hugues
Directeur Régional Ile de France

« **La majeure partie de nos clients,** fournisseurs et prestataires font confiance à Buronomic depuis plus de 20 ans. Ils contribuent activement à la construction de notre avenir. »

Christian Brescianini
Président de Buronomic

L'INTÉGRITÉ ÉCOLOGIQUE

est essentielle car nos décisions impactent directement notre environnement et celui des générations futures. La maîtrise de l'ÉNERGIE et l'ÉCO-CONCEPTION sont nos axes forts en matière d'écologie.

« **Il y a déjà 10 ans**

que nous nous sommes équipés d'une chaudière Biomasse sur le site. Nous chauffons 21000 m² de bâtiments et économisons chaque année 1300 tonnes équivalent pétrole. Dans le même temps, nous avons amélioré le recyclage de nos déchets avec 95 % valorisés à ce jour. »

Bernard
Responsable de Production

« **Le groupe de projet**

Transgammes a planché 2 ans sur la plateforme aménagement. C'est aujourd'hui devenu réalité avec 6 finitions transdécors, 7 gammes de bureaux, 3 lignes de caissons Structurex® et 1 ligne de classement. Les choix clients sont plus larges pour un nombre de composants plus limité, l'éco-conception a du bon ! »

Eric
Responsable Développement Produits

« **Avec la réduction**

du volume des emballages et l'intégration d'emballages recyclés nous économisons l'équivalent de 45 camions expédiés par an tout en facilitant le recyclage des emballages chez les clients finaux. »

Johan
Responsable Méthodes

L'EFFICACITÉ ÉCONOMIQUE

Chez Buronomic, nous mettons l'aménagement et le DESIGN du bureau PROFESSIONNEL à la portée de tous dans un DÉLAI COURT.

« **Avec 6 décors et**

7 gammes de bureaux aux formes diverses combinant 20 styles de pieds différents sur stock j'ai toujours la solution adaptée et déco pour mon client. C'est génial non ! »

Jean-Michel
Directeur Régional Sud Ouest

« **La machine à cartons**

nous facilite la vie aux appros. Ce sont 3 camions de moins en réception chez nous chaque semaine et nous avons la matière disponible pour fabriquer les urgences de nos clients. »

Yannick
Responsable Réception

« **Le nouveau circuit**

de préparation des commandes nous permet de gagner du temps et d'économiser 20% d'énergie sur nos chariots élévateurs. »

Laurent
Responsable Expéditions

« **Lorsque mon client est**

pressé, je lui conseille de choisir son mobilier dans le catalogue Buronomic. Sous 1 semaine nous livrons et montons ses bureaux. En plus s'il a besoin nous étudions ses implantations et réalisons son plan d'installation. C'est simple et efficace. »

Olivier
Distributeur Mobilier à la Roche sur Yon

Buronomic s'est engagée très tôt pour une production de qualité basée sur la préservation de l'environnement :

- 2002** Équipement d'une chaudière Biomasse sur le site
- 2003** 1^{ère} gamme certifiée NF Sécurité Confortique & GS
- 2004** Certification ISO 9001
- 2005** Intégration en interne de la fabrication des emballages cartons
- 2006** Certification PEFC
- 2007** Passage des colis de plateaux sous film sans polystyrène
- 2008** Scie de débit à la pointe du progrès
- 2009** 1^{ère} gamme certifiée NF Environnement
- 2010** Ligne flexible pour la fabrication des caissons Structurex®
- 2011** Nouvelle plateforme des gammes Aménagement certifiée selon les standards NF Environnement et NF Sécurité Confortique.



LA QUALITÉ

1. Bureaux à vivre
2. Menuiserie industrielle Française
3. Entreprise Eco-responsable
4. Pérennité des gammes
5. Mobilier fonctionnel et ergonomique
6. Implantations aisées

LE SERVICE

1. Réseau national et international
2. Réseau agréé d'Aménageurs et d'Installateurs
3. Distributeur conseil proche de chez vous
4. Solution globale pour l'ensemble de vos mobiliers
5. Stock permanent
6. Délais courts

LA GARANTIE

1. Conception selon les Normes Européennes
2. Tests de fiabilité mécaniques et finitions
3. Fournisseurs agréés
4. Produits certifiés
5. Conditionnements testés
6. Traçabilité totale de la fabrication et des livraisons

PANNEAUX STRUCTUREX®



- Panneaux de particules surfacés Structurex®
- Épaisseur de 16 à 25 mm
- Contre-balancés
- Traités anti-reflets
- Densité de 680 kg/m³ (+/- 5%) pour les panneaux de 25 mm
- Revêtement décoratif imitant une essence de bois
- Tests de conformité : résistance à l'abrasion et aux liquides froids et chauds effectués selon la norme XP D60-050

CHANTS DES PANNEAUX STRUCTUREX®




- Chants épais anti-chocs en ABS
- Épaisseur 2 mm

INSERTS MÉTALLIQUES



- Montage type vis pour une meilleure tenue
- Montages et démontages sécurisés et durables (visseuse ou clé 6 pans)
- Fixations insert métal pour une grande stabilité et une grande durabilité
- Inserts métal pré-montés en usine

EXCENTRIQUES



- Serrage complet
- Excellente stabilité
- Montages et démontages facilités

PEINTURE EPOXY



- Résistance aux chocs
- Résistance aux rayures
- Résistance aux torsions / pliages
- Résistance à la corrosion




UN HAUT NIVEAU D'EXIGENCE POUR UN USAGE PROFESSIONNEL



5 GARANTIE **ans** + **2** EXTENSION OFFERTE **ans**

En confiant votre projet à un Aménageur Mobilier Buronomic, vous bénéficiez d'une extension de garantie de 2 ans, portant la garantie de votre mobilier Buronomic de 5 à 7 ans

EMBALLAGE



- Emballages testés en conditions extrêmes : tests de chutes / tests de palettisation

FAITES LE CHOIX DU PROFESSIONNALISME DE LA PROXIMITÉ ET DE LA SÉRÉNITÉ



Les 80 membres du Réseau d'Aménageurs Mobilier Buronomic (AMB) ont été sélectionnés pour vous apporter une réponse globale et extrêmement réactive à l'aménagement de vos bureaux.

Leur savoir-faire reconnu leur permet de vous proposer des prestations d'une qualité irréprochable et particulièrement compétitives. Ils vous conseilleront pour optimiser l'agencement de vos espaces de travail et vous accompagneront de la conception à la mise en œuvre de votre projet, que ce soit en France ou à l'étranger.



VISUALISEZ VOTRE PROJET "EN 3D"

Pour faciliter vos choix et parce que chaque projet est unique, votre Aménageur Mobilier Buronomic vous propose d'agencer votre espace en amont en créant votre projet en 3 dimensions.

LA GARANTIE D'UN SPÉCIALISTE



- 1 • **Le respect** de délais courts.
- 2 • **L'assurance de choisir** votre mobilier en toute sérénité grâce à un dispositif complet d'accompagnement.
- 3 • **Un Programme Personnalisé** d'Aménagement en amont de la prestation.
- 4 • **Un choix quasi-illimité** parmi la plus **large** gamme de mobilier de bureau.
- 5 • **La qualité d'un mobilier** fabriqué en France et répondant à des normes parmi les plus exigeantes.
- 6 • **La garantie 5 ans + une extension de 2 ans offerte** comprenant pièces, main d'œuvre et déplacements.
- 7 • **Un suivi à la carte** grâce à un interlocuteur unique sur l'ensemble du processus.
- 8 • **Une charte d'installation** engageant l'Aménageur sur des standards très rigoureux.
- 9 • **Un service après-vente** s'engageant à répondre sous 48 heures maximum.
- 10 • **Le réassortiment garanti** sur 7 ans pour l'ensemble des finitions de référence.

10 ENGAGEMENTS

UNE GARANTIE DE 7 ANS SUR VOTRE MOBILIER

En confiant votre projet à un Aménageur Mobilier Buronomic, vous bénéficiez d'une extension de 2 ans portant la garantie de votre mobilier de 5 à 7 ans. Celle-ci prend effet au premier jour d'installation et intègre pièces, main d'œuvre et déplacement.

5 GARANTIE **ans** + **2** EXTENSION OFFERTE **ans**

UNE CHARTE D'INSTALLATION

Votre Aménageur Mobilier Buronomic s'engage au travers de ce document sur la qualité d'installation de votre mobilier : date d'installation garantie, protection du site et nettoyage des lieux après intervention, récupération des emballages, possibilité de reprise des anciens mobiliers, responsabilité civile de l'installateur...

Les **+** **AMB**

UN SAV EN 48H

Assurant un suivi dans la durée, l'Aménageur de Mobilier Buronomic vous répondra sans faute sous 48 heures maximum pour un diagnostic ou une intervention rapide.

tendance
moderne
classique



La transparence,
les reflets.



Les matières brutes,
minérales.
Le béton, le zinc.



Annick Bedhet
Styliste

Conseil
déco



Le design
industriel

CHOISISSEZ L'AMBIANCE
QUI VOUS RESSEMBLE !


“ CHOISIR SON MOBILIER DE BUREAU,
C'EST AUSSI ET SURTOUT SE PROJETER
DANS UN LIEU, DANS UNE AMBIANCE.
COMBINAISON DE CHOIX DE COULEURS,
DE MATIÈRES OU D'ACCESSOIRES
DÉCO, CETTE AMBIANCE RÉVÈLE VOTRE
PERSONNALITÉ ET REFLÈTE AUSSI
L'IMAGE QUE VOUS SOUHAITEZ
DONNER À VOTRE ENTREPRISE.
ALORS, POUR UN MAXIMUM DE
BIEN-ÊTRE, DÉFINISSEZ LE TYPE
D'AMBIANCE CORRESPONDANT
LE PLUS À VOS ASPIRATIONS AVANT
D'ÉTABLIR VOTRE CHOIX MOBILIER. ”




L'extravagance
des luminaires



FINITIONS ASSOCIÉES



Blanc



Wengé



tendance
moderne
classique



Les sols matières,
la rouille,
les objets détournés.



Le graphisme
et la typographie.




Le bois clair,
une touche de chaleur
mariée au gris et à l'alu.



La couleur
s'affirme,
fraîche, pop.



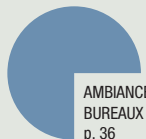
FINITIONS ASSOCIÉES



Gris clair



Érable



AMBIANCE
BUREAUX MODERNES
p. 36

classique

sources
d'inspiration

tendance
moderne
classique




Les moulures,
le fer forgé,
le marbre.




Un clin d'œil
à la tradition.




La chaleur du parquet,
des tons chauds plus soutenus.



FINITIONS ASSOCIÉES



Hêtre



Merisier



Les finitions métal
alu et anthracite
contrastent
avec le bois.

AMBIANCE
BUREAUX CLASSIQUES
p. 50

Table basse
MOREA
p.233
À PARTIR DE
229€

Caisson
mobile 3 T
p.121
À PARTIR DE
189€

ASTRO ARCHE | PLATEAU BLANC - PIED ANTHRACITE - SIÈGE SÉRAIL



Plantes AMAZONE p.240



Table basse MOREA p.233



Visiteur TUCA p.258



Fauteuil SÉRAIL p.256



Armoires C04 p.146



C04 (détail)

Siège
YES
page 248
À PARTIR DE
280€

Fauteuil et canapé
CLUB
page 235
À PARTIR DE
295€



tendance

BUREAUX
COLORFIT
p.80

COLORFIT | PLATEAU BLANC - PIED BLANC - CROSSE PRUNE - SIÈGE YES



Détail pied COLORFIT



Caisson hauteur bureau sous top p.120



Visiteur ZERN p.252



Rangements C01 + colonne p.142



Fauteuil CLUB p.235



Lampe
JOKER
p.131
À PARTIR DE
119€

Siège
FERLA
p.250
À PARTIR DE
410€

tendance

BUREAUX
CONVISTEEL
p.86



Combinaison de
Colonnes + Top p.237



Table CEYLAN p.238



Tabouret MOKA p.238



Fauteuil FERLA p.250



Visiteur ZERN p.252



Plantes NIL p.243

CONVISTEEL PLATEAU BLANC - PIED BLANC - SIÈGE FERLA



Colonne
individuelle
page 237
À PARTIR DE
101€

Siège de travail
TALGAR
page 246
À PARTIR DE
161€

Caisson
PERSOBOX
page 120
À PARTIR DE
290€

tendance

OPTINEO | PLATEAU IMITATION WENGÉ - PIED BLANC - SIÈGE TALGAR

BUREAUX
OPTINEO
p.98



Table polyvalente p.216



Caisson Stucturex® p.120



Bibliothèque vitrée
C01 p.134



Armoire rideaux C04
p.146



Support clavier p.133



Fauteuil LOSPA
p.247



Bureau Compact Manager
OSMOSE 2
p.109
À PARTIR DE
437€



Table basse ronde
WALLIS
p.232
À PARTIR DE
173€



OSMOSE 2 PLATEAU IMITATION WENGÉ - PIED WENGÉ + ALU - SIÈGE SÉRAIL

tendance



Équipement informatique
p.133



Table BISTRO p.238
Bibliothèque 16 cases p.178



Armoire bibliothèque et rangement C01 p.134



Visiteur CRYSTAL p.253



Table réunion elliptique
ELANCIA
p.210
À PARTIR DE
618€

Pendule murale
BLACK & WHITE
p.130
À PARTIR DE
45€

Bureau
OSMOSE 2
Double vague
p.107
À PARTIR DE
332€

tendance

BUREAUX
OSMOSE 2
p.104

OSMOSE 2 PLATEAU BLANC - PIED BLANC + ANTHRACITE - SIÈGE FERLA



Support UC 1 niche, 1 tiroir p.133



Console mobile p.121



Réception LUDIK p.235



Plante LANDE p.243



Canapé CLUB p.235

Armoire C01
H 203 cm
portes battantes
p.138
À PARTIR DE
584€

Ecran séparateur
Structurex®
p.132
À PARTIR DE
69€



OSMOSE 2 PLATEAU BLANC - PIED BLANC + ALU - SIÈGE LOPSA

tendance

BUREAUX
OSMOSE 2
p.104



Mât écran p.133



Configuration type Bench en OSMOSE 2



Caisson hauteur bureau
+ Top box p.124



Colonne p.237



Accessoires pour séparateurs
Structurex® p.132

Lampe AVEA
fixée sur passe-câbles
p.131
À PARTIR DE
173€



Bureau Compact
gamme BURAILE
p.112
À PARTIR DE
265€



Tabouret
MOKA
p.238
À PARTIR DE
135€

tendance

BURAILE | PLATEAU WENGÉ - PIED MÉTAL BLANC - SIÈGE YES - TABOURET MOKA



Table polyvalente p.216



Siège YES p.248



Rangement C01 + colonne H 136 cm p.142



Colonne + top p.237



Combinaison meubles C01 + colonne p.142



Wall simple p.141
+ rangement p.136

moderne

Séparateur d'espace
Plexi translucide blanc
p.78
À PARTIR DE
132€

Caisson MOBIL
gamme Médian
p.127
À PARTIR DE
289€

ASTRO ARCHE | PLATEAU IMITATION ÉRABLE - PIED ALU - SIÈGE YES

BUREAUX
ASTRO ARCHE
p.72



Séparateur d'espace L80
Plexi translucide blanc p.78



TOP ACCESS Astro Arche p.74



Extension Convivialité Astro Arche p.75



Top de caisson coussin tissu p.127



Siège CRYSTAL
p.253



Extension
demi-lune
L160
COLORFIT
p.117
À PARTIR DE
162€

Chaise résille
LAMO
p.252
À PARTIR DE
69€

The paper bag
This bag is made
from recycled paper.
It is 100% recyclable.
It is also made from paper
which has been treated
with a special finish
to prevent it from
being damaged by
water. It is very
strong and can
hold a lot of paper.

moderne

COLORFIT | PLATEAU GRIS CLAIR - PIED BLANC + CROSSE AVOCAT - SIÈGES FERLA, YES

BUREAUX
COLORFIT
p.80



Détail pied COLORFIT



Armoire C04 - châssis télescopique
D.S.p.149



Caisson mobile
MEDIAN p.127



Table ronde sur pied tulipe p.214



Siège FERLA p.250



Lampe
SENZA
p.131
À PARTIR DE
235€

Pendule
murale
IMAGINE
p.130
À PARTIR DE
69€

Extension convivialité
100x80
p.116
À PARTIR DE
162€

moderne

COLORFIT PLATEAU IMITATION ÉRABLE - PIED ALU - CROSSE BLANCHE - VISITEUR ZERN

BUREAUX
COLORFIT
p.80



Caisson mobile 3 tiroirs
p.121



COLORFIT extension sur pied p.116



Armoires C01
p.134



Table tonneau sur pieds tulipe
p.213



Chaise LAMO dos
et assise tissu p.252



Tabouret rond
TABOO
p.238
À PARTIR DE
109€

TOP BOX en individuel
ou sur caisson
p.124
À PARTIR DE
138€

Caisson mobile 3 T
COMFORT
p.121
À PARTIR DE
189€

moderne

CONVISTEEL V PLATEAU IMITATION ÉRABLE - PIED ALU - SIÈGE FERLA

BUREAUX
CONVISTEEL
p.86



ASTRO PLUG p.133



Table ronde FL p.209



Caisson hauteur bureau
sous TOP BOX p.124



Fauteuil LOSPA p.247



Plan ARCHI sur colonne p.209



Meuble à clapets
C40
p.151
À PARTIR DE
155€

Armoire à rideaux
C04 H.100 cm
p.147
À PARTIR DE
417€

moderne

OPTINEO | PLATEAU GRIS CLAIR - PIED BLANC - SIÈGE YES



Siège YES p.248



Classeurs 4 tiroirs C40 p.153



Armoire à rideaux avec aménagement penderie p.147



Vestiaires C40 p.152



Table abattante
mobile
p.203
À PARTIR DE
451€

Rangement ouvert
C01 H.203 cm
p.138
À PARTIR DE
472€

OSMOSE 2 PLATEAU IMITATION ÉRABLE - PIED ALU - SIÈGE LOSPA - VISITEUR ZERN

moderne

BUREAUX
OSMOSE 2
p.104



Table abattante p.203



OSMOSE 2 Plans vagues p.107



TOP BOX sur caisson p.124



Lampe SENZA p.131



Plante ORIENTAL p.242




Lampadaire sur pied
INCLINEA
 p.131
 À PARTIR DE
245€

Bureau plan vague
 gamme **BURAILE**
 p.113
 À PARTIR DE
212€

BURAILE PLATEAU IMITATION ÉRABLE - SIÈGE YES

moderne



ASTRO PLUG p.133



Portemanteau
DRESSING p.233



Plante **MANGROVE** p.242



Plan **ARCHI** p.209

classique



Table ronde
ELANCIA
p.211
À PARTIR DE
247€

Bureau double vague
COLORFIT
p.83
À PARTIR DE
461€

COLORFIT | PLATEAU IMITATION HÊTRE - PIED ANTHRACITE - CROSSE ALUMINIUM - SIÈGE FERLA



Caisson mobile p.121



Table elliptique L.216 ELANCIA p.211



Armoire C05 p.144



Visiteur TUCA p.258



Fauteuil SIEDO p.254



Meuble bas C01
portes coulissantes
p.136
À PARTIR DE
357€

Visiteur ZERN
piètement luge
p.252
À PARTIR DE
214€

classique

CONVISTEEL C PLATEAU MERISIER - PIED ALU - SIÈGE FERLA - VISITEUR ZERN

BUREAUX
CONVISTEEL C
p.86



Rangement Wall p.140



Rangement C05 p.144



Détail pied CONVISTEEL C



Lampe AVEA p.131



Support UC p.133

Lampe sur socle
INCLINEA
p.131
À PARTIR DE
179€

Bureau OPTTEAM
pied réglable
en hauteur
p.94
À PARTIR DE
267€

Extension retour
vague droite
sur pied cylindrique
p.117
À PARTIR DE
83€

classique



Détail bureaux OPTTEAM p.92



Caisson mobiles MEDIAN p.127



Lampadaire INCLINEA
p.131



Armoires à rideaux C04 p.146

OPTTEAM PLATEAU IMITATION HÊTRE - PIED ALU - SIÈGE LOSPA - VISITEUR ZERN



Desserte mobile
multi-usages
p.133
À PARTIR DE
169€

Table polyvalente
demi-lune
p.217
À PARTIR DE
152€

Siège LOSPA
p.247
À PARTIR DE
229€

classique

OPTINEO | PLATEAU IMITATION HÊTRE - PIED ALU - SIÈGE LOSPA - VISITEUR LAMO

BUREAUX
OPTINEO
p.102



Table basse MOREA p.233



Canapé CLUB p.235



Lampe CURVA p.131



Meubles H.72 cm 2 portes battantes + colonne p.142



Détail tiroir de caisson D.S.

Plantes décoratives
LANDE & TAÏGA
p.243
À PARTIR DE
498€

Visiteur CRYSTAL
revêtement tissu
p.253
À PARTIR DE
225€

classique

BUREAUX
OSMOSE 2
p.104



Meuble Wall C01 p.140



Table ronde FL p.209



Armoire rideaux C05 p.144



Pendule murale IMAGINE p.130

OSMOSE 2 PLATEAU IMITATION MERISIER - PIED ALU - SIÈGE FERLA - VISITEUR CRYSTAL



Bureau OSMOSE 2
p.106
À PARTIR DE
225€

Caisson mobile
Stucturex® 2 tiroirs
p.121
À PARTIR DE
189€

classique

OSMOSE 2 PLATEAU IMITATION MERISIER - PIED MERISIER + ALU - SIÈGE LOSPA

BUREAUX
OSMOSE 2
p.104



Siège TALGAR p.246



Rangements et équipements intérieurs C01 p.139



Caissons opératifs p.120



Console mobile p.121



Table tonneau ELANCIA p.211

Rangement ouvert
C01 H.104 cm
p.136
À PARTIR DE
284€

Lampadaire
INCLINEA
p.131
À PARTIR DE
245€

Canapé CLUB
p.235
À PARTIR DE
495€



BURAILLE | PLATEAU MERISIER - PIED ANTHRACITE - SIÈGE TALGAR - CANAPÉ CLUB

classique



Siège LOSPA p.247



Détail chant postformé



Rangement C01
p.134



Complément accueil p.233



Table réunion FL p.209

Lampe CURVA
fixée sur passe-câbles
p.131
À PARTIR DE
118€

Séparateur Structurex®
amovible droit
p.132
À PARTIR DE
158€

Bureau Compact Accueil
BURAILE
p.113
À PARTIR DE
379€

classique

BUREAUX
BURAILE
p.110

I 064



Meuble multi-usages p.133



Détail bibliothèque vitrée
C01 p.134



Rangement ouvert
C01 p.134



Tables de réunion polyvalentes p.216



Séparateur et accessoires p.132

BURAILE PLATEAU IMITATION HÊTRE - PIED HÊTRE + ALU - SIÈGE TALGAR

VOUS ANTICIPEZ VOS BESOINS EN TERMES D'ACCESSIBILITÉ, DE CONFORT ET D'ERGONOMIE.

SUIVEZ LE GUIDE ET COMPOSEZ VOTRE BUREAU EN TOUTE SIMPLICITÉ EN

8 POINTS CLÉS

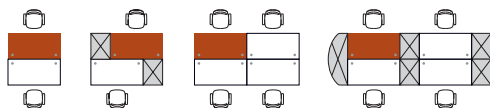
1

CHOISISSEZ LA FORME ET LA DISPOSITION DE VOS BUREAUX

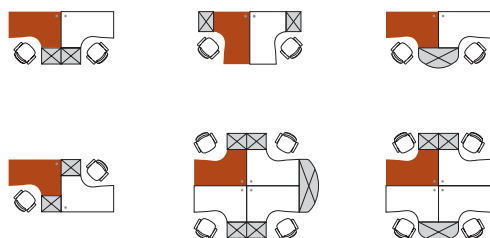
Buronomic vous offre la possibilité d'aménager votre espace de travail. Plan en forme, droit, disposé en îlot, isolé, intégration d'un espace d'accueil...

Les compositions sont multiples, les possibilités infinies. Avec Buronomic vous trouverez forcément la combinaison qui répondra le mieux à vos envies d'aménagement. Vous trouverez ci-après quelques exemples types d'implantations multipostes et l'ensemble des plans page 2.

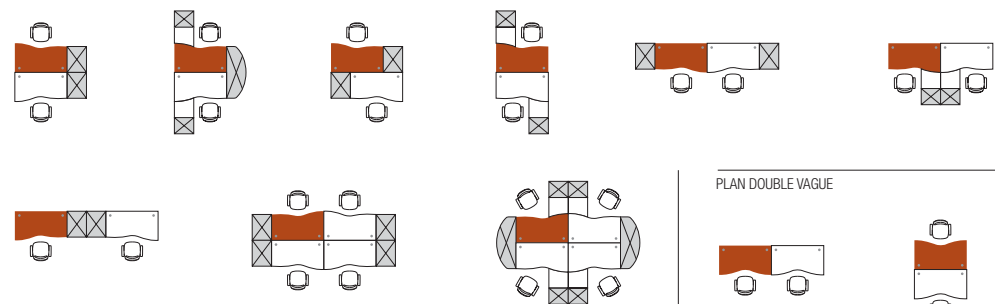
PLAN DROIT



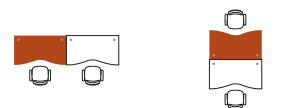
PLAN COMPACT



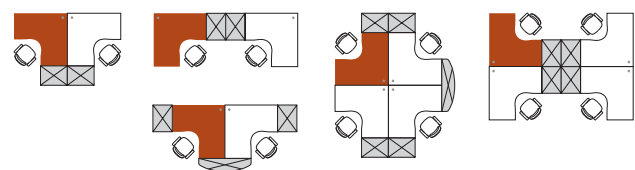
PLAN VAGUE



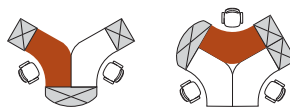
PLAN DOUBLE VAGUE



PLAN SYMÉTRIQUE 90°



PLAN SYMÉTRIQUE 120°



2

SÉLECTIONNEZ LE DESIGN DU PIED

Le pied caractérise l'esthétique du produit et son ergonomie. Choisissez parmi les multiples gammes le design qui vous séduit entre les pieds Structurex® et les pieds métal.

EN STRUCTUREX®

LE PIED PANNEAU : ECONOMIQUE ET SOBRE
gammes Osmose 2 p. 104, Buraile p. 110



LE PIED OUVERT : CONFORTABLE ET ESTHÉTIQUE
gammes Osmose 2 p. 104, Buraile p. 110



EN MÉTAL

LE PIED C AVEC VOILE DE FOND STRUCTUREX® : DISCRÉTION ET CHALEUR DU DÉCOR
gammes Colorfit p. 80, Optinéo p. 98, Osmose 2 p. 104, Buraile p. 110



LE PIED C AVEC VOILE DE FOND MÉTAL :
DESCENTE DE CÂBLES ET DÉGAGEMENT LATÉRAL
gammes Colorfit p. 80, Optinéo p. 98



LE PIED C, I OU V AVEC POUTRE : FONCTIONNEL ET TECHNIQUE
gammes Colorfit p. 80, Convisteel p. 86, Opteam p. 92



LE PIED I RÉGLABLE AVEC POUTRE : ERGONOMIE ET ADAPTABILITÉ
gamme Opteam p. 92



LE PIED ARCHE : AMÉNAGEMENT MULTIPOSTES
gamme Astro p. 72



3

PROLONGEZ VOTRE BUREAU

Pour l'accueil de visiteurs ou le complément de surface de travail pensez aux extensions. Voir p. 116



4 SÉLECTIONNEZ VOTRE RANGEMENT DE PROXIMITÉ

Caissons mobiles standard à ranger sous votre bureau



Caissons hauteur bureau avec top box ou indépendants



En fonction de votre type d'organisation optez pour un classement tiroirs plats ou tiroirs dossiers suspendus. Besoin de mobilité ou d'espace supplémentaire, choisissez parmi les solutions ci après :

Caissons hauteur bureau universels fixés au plateau avec un large choix de formes et dimensions de tops



Caissons multi usages mobiles : Persobox, J Mobile et Mobilo ou consoles mobiles avec ou sans bloc tiroirs



CAISSONS
Aidez-vous du guide de choix des caissons entre les gammes Structurex® avec Comfort et Prémium ou métal avec Médian
Voir p. 118

5 PERSONNALISEZ VOTRE ESPACE

Profitez d'un large choix d'accessoires déco, éclairage, cloisons et équipements techniques qui apporteront à votre bureau confort, fonctionnalité, originalité et ergonomie. Voir p. 132



FAITES ENTRER LA NATURE DANS VOTRE ENVIRONNEMENT

Retrouvez les végétaux décoratifs qui participeront à créer du bien être dans votre espace. Voir p. 240



6 COMPLÉTEZ AVEC LES SIÈGES ET LA RÉUNION

Optez pour un siège ergonomique qui assurera votre confort au bureau. Réunissez vos visiteurs en les installant dans des sièges coordonnés. Voir la réunion à partir de la page 196.



SIÈGES
Retrouvez nos conseils ergonomiques pour bien choisir
p. 244

7 ORGANISEZ VOTRE CLASSEMENT

Complétez votre installation avec des rangements périphériques en finitions Structurex® ou métal avec un large choix de dimensions et de modèles. De hauteur 72 cm à 203 cm dans de multiples largeurs, les armoires se combinent dans différentes versions : ouvertes, tiroirs à dossiers suspendus, portes battantes, coulissantes ou à rideaux. Voir les gammes rangement à partir de la page 134.



8 DÉTERMINEZ LES FINITIONS ET COMPLÉTEZ LES RÉFÉRENCES

Choisissez l'ambiance qui vous correspond : Tendence, Moderne ou Classique voir p. 14
Retrouvez les finitions de revêtements disponibles pour les bureaux, les sièges, les rangements... Voir sur le rabat la liste des finitions proposées.

Sur le visuel ci-après vous retrouvez des exemples de choix des finitions avec l'explication de la légende.

6 FINITIONS STRUCTUREX®

Blanc S	Tendance
Wengé M	
Gris clair E	Moderne
Érable C	
Hêtre A	Classique
Merisier B	

6 FINITIONS TISSUS

Rouge V
Prune Q
Avocat R
Bleu T
Gris E
Noir G



3 FINITIONS MÉTAL

Aluminium 1	Anthracite 2	Blanc 7
--------------------	---------------------	----------------

Ex : **A**) Plan de travail ASTRO ARCHE, pied Aluminium / plateau Érable. Groupe de 4 postes P 163 cm / L 320 cm
Référence : AR25 + 1C avec 2 cloisons plexi L 160 cm référence : AJ651U
B) Siège YES avec accotoirs réglables, tissu rouge
Référence : BB654 + V
C) Caisson métallique blanc MÉDIAN - MOBILO 2 tiroirs plats + 1 D.S.*
Référence : BB967S avec Option coussin rouge référence BC174 + V

* Dossiers suspendus

SOMMAIRE OPÉRATIF

NOUVELLE
COLLECTION



COLORFIT



ASTRO ARCHE 72 - 79

72

ASTRO ARCHE



COLORFIT 80 - 85

80

COLORFIT



CONVISTEEL 86 - 91

86

CONVISTEEL



OPTTEAM 92 - 97

92

OPTTEAM



OPTINÉO 98 - 103

98

OPTINÉO



OSMOSE 2 104 - 109

104

OSMOSE 2



BURALE 110 - 115

110

BURALE

PIED ARCHE SOLO



PIED ARCHE POSTE À 2



PIED ARCHE POSTE À 4



ASTRO, AVEC L'ARCHE TRAVAILLEZ EN SOLO OU EN ÉQUIPE

PIED ARCHE MULTIPOSTES



« Nous voulions rénover l'étude avec des bureaux design et partagés pour optimiser l'espace. Avec ASTRO, nous avons gagné plus de convivialité au m², et, chacun a personnalisé son poste à sa façon ».

Paul
Architecte à Massy.

« J'ai trouvé avec ASTRO une ligne de bureau très contemporaine, l'Arche du pied de section rectangulaire est très aérienne et le choix des finitions est superbe. Les clients trouvent mon bureau génial. »

Arthur
Publicitaire à Nice.

BUREAU SOLO AVEC EXTENSION



PIED ASTRO ARCHE BLANC

BUREAUX

AMBIANCES ASTRO ARCHE
p. 20 - 36



Bureaux p. 72-77



POSTE SOLO



POSTE À 2



POSTE À 4



POSTE SOLO



POSTE À 2



POSTE À 4

PLAN DROIT avec passe-câbles - H 72 cm



PLAN SEUL		
Dimensions en cm	Réf. + Finitions*	Prix HT
L 120 / P 80	AR06 + [] []	336 €
L 140 / P 80	AR07 + [] []	359 €
L 160 / P 80	AR08 + [] []	374 €
L 180 / P 80	AR09 + [] []	386 €

2 PLANS FACE À FACE			
Dim. de l'ens. en cm	Réf. + Finitions*	Prix HT	
L 120 / P 163	AR10 + [] []	540 €	
L 140 / P 163	AR11 + [] []	586 €	
L 160 / P 163	AR12 + [] []	616 €	
L 180 / P 163	AR13 + [] []	640 €	

4 PLANS AVEC PIED CENTRAL EN RETRAIT			
Dim. de l'ens. en cm	Réf. + Finitions*	Prix HT	
L 240 / P 163	AR23 + [] []	1003 €	
L 280 / P 163	AR24 + [] []	1095 €	
L 320 / P 163	AR25 + [] []	1155 €	
L 360 / P 163	AR26 + [] []	1203 €	

PLAN DROIT avec Top Access[®] - P 80 cm / H 72 cm




PLAN SEUL		
Dimensions en cm	Réf. + Finitions*	Prix HT
L 160 / P 80	AY84 + [] []	438 €

2 PLANS FACE À FACE			
Dim. de l'ens. en cm	Réf. + Finitions*	Prix HT	
L 160 / P 163	AY88 + [] []	744 €	

4 PLANS AVEC PIED CENTRAL EN RETRAIT			
Dim. de l'ens. en cm	Réf. + Finitions*	Prix HT	
L 320 / P 163	AZ00 + [] []	1411 €	

[OPTION POUR TOP ACCESS[®] UNIQUEMENT] Goulotte Plug and Play[®] (L 130 cm pour plan L 160 cm)

Goulotte seule bloc prises non fourni



À L'UNITÉ		
Finitions	Références	Prix HT
Aluminium	AZ221K	64 €
Anthracite	AZ222L	64 €
Blanc	AZ227S	64 €

PAR 2		
Finitions	Références	Prix HT
Aluminium	BB351K	128 €
Anthracite	BB352L	128 €
Blanc	BB357S	128 €

PAR 4		
Finitions	Références	Prix HT
Aluminium	BB391K	256 €
Anthracite	BB392L	256 €
Blanc	BB397S	256 €

EXTENSION - P 60 cm / H 72 cm - Pour plans droits 160 cm et 180 cm uniquement - Positionnable indifféremment droite / gauche




Dimensions en cm	Réf. + Finitions*	Prix HT
L 80	AK23 + [] []	211 €

PLAN DROIT + EXTENSION - H 72 cm



Dimensions en cm	Réf. + Finitions*	Prix HT
L 160 / P 160	BB31 + [] []	585 €
L 180 / P 160	BB32 + [] []	597 €



Conseil Aménagement

2 PLANS FACE À FACE AVEC DEMI-LUNE

LA DEMI-LUNE
ASTRO ARCHE COMBINÉE
AVEC 2 BUREAUX EN FACE À FACE
EST LA SOLUTION IDÉALE
POUR VOS RÉUNIONS DE TRAVAIL.

PLAN COMPACT - P 80 à 110 cm / H 72 cm - Retour P 60 cm



COMPACT SEUL		
Dimensions en cm	Réf. + Finitions*	Prix HT
L 140 retour à Gauche	AR41 + [] []	441 €
L 140 retour à Droite	AR42 + [] []	441 €
L 160 retour à Gauche	AR43 + [] []	451 €
L 160 retour à Droite	AR44 + [] []	451 €
L 180 retour à Gauche	AR45 + [] []	478 €
L 180 retour à Droite	AR46 + [] []	478 €

COMPACTS DROIT + GAUCHE FACE À FACE		
Dim. de l'ens. en cm	Réf. + Finitions*	Prix HT
L 140 / P 163 à 223	AR47 + [] []	816 €
L 160 / P 163 à 223	AR48 + [] []	836 €
L 180 / P 163 à 223	AR49 + [] []	890 €

4 COMPACTS DONT 2 DROITS ET 2 GAUCHES		
Dim. de l'ens. en cm	Réf. + Finitions*	Prix HT
L 280 / P 163 à 223	AR50 + [] []	1406 €
L 320 / P 163 à 223	AR51 + [] []	1446 €
L 360 / P 163 à 223	AR52 + [] []	1554 €

PLAN VAGUE - P 80 à 90 cm / H 72 cm



VAGUE SEUL		
Dimensions en cm	Réf. + Finitions*	Prix HT
L 120 retour à Gauche	AR53 + [] []	364 €
L 120 retour à Droite	AR54 + [] []	364 €
L 140 retour à Gauche	AR55 + [] []	393 €
L 140 retour à Droite	AR56 + [] []	393 €
L 160 retour à Gauche	AR57 + [] []	414 €
L 160 retour à Droite	AR58 + [] []	414 €
L 180 retour à Gauche	AR59 + [] []	430 €
L 180 retour à Droite	AR60 + [] []	430 €

VAGUES DROIT + GAUCHE FACE À FACE		
Dim. de l'ens. en cm	Réf. + Finitions*	Prix HT
L 120 / P 163 à 183	AR61 + [] []	596 €
L 140 / P 163 à 183	AR62 + [] []	654 €
L 160 / P 163 à 183	AR63 + [] []	696 €
L 180 / P 163 à 183	AR64 + [] []	728 €

4 VAGUES DONT 2 DROITS ET 2 GAUCHES		
Dim. de l'ens. en cm	Réf. + Finitions*	Prix HT
L 240 / P 163 à 183	AR65 + [] []	1115 €
L 280 / P 163 à 183	AR66 + [] []	1231 €
L 320 / P 163 à 183	AR67 + [] []	1315 €
L 360 / P 163 à 183	AR68 + [] []	1379 €

EXTENSION CONVIVIALITÉ Demi-Lune P 40 cm / H 72 cm - Suspendue avec fixation poutre



Pour relier 2 plans P 80 face à face		
Dimensions en cm	Réf. + Finitions*	Prix HT
L 163	AP493 + [] []	158 €



FICHE TECHNIQUE

Le piétement Astro Arche a un design d'arche métallique en finition époxy, de section 70 x 30 mm. Le pied arche existe en version indépendante pour poste solo et/ou en arche double pour postes partagés.

La gamme Astro Arche est développée à partir d'un système poutre autoportant avec des plateaux de bureaux surélevés, dont le principe est de créer une structure entièrement métallique à partir de 2 pieds arche et d'une poutre transversale.

Les bureaux, de hauteur 72 cm, reposent sur des vérins de réglage et de stabilité pour compenser les défauts du sol. Les vérins disposent d'une course de réglage de 15 mm pour l'ajustement de niveau. En configuration face à face, l'espacement de 3 cm entre les plateaux permet le positionnement d'un séparateur d'espace.

Les plateaux Structorex[®] d'une épaisseur de 25 mm sont bordés d'un chant épaissi anti-chocs ABS de 2 mm et sont équipés d'au moins un obturateur de 80 mm de diamètre. Dans le cas des plateaux en 160 x 80 cm, il existe une variante équipée d'une trappe top access[®] compatible avec une goulotte d'électrification (plug & play[®]).

Le voile de fond Astro Arche suspendu est optionnel. Il est disponible au choix en plexi translucide, en métal ou en Structorex[®]. Il se fixe sous le plateau au moyen d'équerres désignées. Cette option n'est pas compatible avec la goulotte d'électrification plug & play[®]. D'autres goulettes adaptées au passage des câbles et blocs prises sont disponibles en option.

* **COMPLÉTEZ LA RÉFÉRENCE AVEC LES FINITIONS PIÉTEMENT ET PLAN** (+ d'infos p. 66)
Ex. - Plan Vague L160 retour à Gauche
Pied Anthracite - Plateau Merisier : AR57 + 2B

FINITIONS

Plans décor imitation Structorex [®]	
1	2
Aluminium	Anthracite
Blanc	Blanc
Wengé	Gris clair

Plans décor imitation Structorex[®]

A	Hêtre
B	Merisier
C	Érable
S	Blanc
M	Wengé
E	Gris clair



POSTE SOLO



POSTE À 2



POSTE À 4



POSTE SOLO

PLAN DOUBLE VAGUE - P 90 cm / H 72 cm



DOUBLE VAGUE SEUL

Dimensions en cm	Réf. + Finitions*	Prix HT
L 160	AR70 + [] [] []	426 €
L 180	AR71 + [] [] []	446 €

2 DOUBLES VAGUES FACE À FACE

Dim. de l'ens. en cm	Réf. + Finitions*	Prix HT
L 160 / P 183	BB41 + [] [] []	720 €
L 180 / P 183	BB42 + [] [] []	760 €

4 DOUBLES VAGUES AVEC PIED CENTRAL EN RETRAIT

Dim. de l'ens. en cm	Réf. + Finitions*	Prix HT
L 320 / P 183	BB43 + [] [] []	1363 €
L 360 / P 183	BB44 + [] [] []	1443 €

PLAN SYMETRIQUE 90° - H 72 cm



SYMETRIQUE 90° SEUL

Dimensions en cm	Réf. + Finitions*	Prix HT
Retour P 60 cm		
L 120 / P 120	AR76 + [] [] []	521 €
Retour P 80 cm		
L 140 / P 140	AR77 + [] [] []	580 €
L 160 / P 160	AR78 + [] [] []	650 €

2 SYMETRIQUES 90°

Dim. de l'ens. en cm	Réf. + Finitions*	Prix HT
L 120 / P 243	AR79 + [] [] []	898 €
L 140 / P 283	AR80 + [] [] []	1028 €
L 160 / P 323	AR81 + [] [] []	1168 €

4 SYMETRIQUES 90°

Dim. de l'ens. en cm	Réf. + Finitions*	Prix HT
L 240 / P 243	AR82 + [] [] []	1676 €
L 280 / P 283	AR83 + [] [] []	1926 €
L 320 / P 323	AR84 + [] [] []	2206 €

PLAN COMPACT ACCUEIL - P 110 à 135 cm / H 72 cm - Retour P 60 cm - Structure L 160 cm



Dimensions en cm	Réf. + Finitions*	Prix HT
L 180 Retour à Gauche	AZ95 + [] [] []	538 €
L 180 Retour à Droite	AZ94 + [] [] []	538 €

PENSEZ AUX LUMINAIRES
POUR ÉQUIPER VOTRE BUREAU.
VOIR ACCESSOIRES P.130

Conseil Ergonomie



Conseil Déco

JOUEZ AVEC LES MATÉRIAUX
ET LES COULEURS DES CLOISONS POUR
COMPOSER VOS AMBIANCES MULTIPOSTES.
VOIR OPTIONS P. 78

CLOISONS PLEXI LATÉRALES ET FRONTALES

PLAN DROIT MANAGER - P 100 cm / H 72 cm



Dimensions en cm	Réf. + Finitions*	Prix HT
L 200	AJ98 + [] [] []	454 €

LES COMPLÈMENTS ET EXTENSIONS DU PLAN DROIT MANAGER

Voile de fond suspendu optionnel Structurex®	AQ99 + [] [] []	93 €
Extension P 60 / L 100	AJ99 + [] [] []	226 €
Plan droit Manager + Extension L 200 / P 200	AK27 + [] [] []	680 €



PLAN DOUBLE VAGUE MANAGER - P 90 à 100 cm / H 72 cm



Dimensions en cm	Réf. + Finitions*	Prix HT
L 180	AR69 + [] [] []	498 €

PLAN COMPACT MANAGER - P 110 à 120 cm / H 72 cm - Retour P 60 cm - Structure L 160 cm



Dimensions en cm	Réf. + Finitions*	Prix HT
L 200 Retour à Gauche	AR39 + [] [] []	546 €
L 200 Retour à Droite	AR40 + [] [] []	546 €

VOIR ASTRO RÉUNION P. 206



PLAN DROIT ET RÉUNION

Conseil Ergonomie

LE CAISSON PERSOBOX
EST VOTRE COMPAGNON DE PROXIMITÉ
AVEC SES RANGEMENTS ASTUCIEUX.
VOIR CAISSONS STRUCTUREX® P. 121



FINITIONS

		Plans décor Imitation Structurex®	
		Pied métal	
Aluminium	1	2	7
	A	B	C
	S	M	E
	Anthracite Blanc		
	Hêtre Mersier Érable Blanc Wengé Gris clair		

* COMPLÉTEZ LA RÉFÉRENCE AVEC
LES FINITIONS PIÈTEMENT ET PLAN
(+ d'infos p. 66)
Ex. : Plan Double Vague Manager L180
Pied blanc - Plateau Érable : AR69 + 7C



POSTE SOLO



POSTE À 2



POSTE À 4


OPTIONS

ÉCRANS SÉPARATEURS D'ESPACE

Frontaux fixes - H 38 cm posé sur support Aluminium

POSTE SOLO			POSTE À 2 FACE À FACE		
Dimensions en cm	Références	Prix HT	Références	Prix HT	
Pour plan L 120	AJ691U	140 €	AJ631U	140 €	
Pour plan L 140	AJ601U	163 €	AJ641U	163 €	
Pour plan L 160	AJ611U	185 €	AJ651U	185 €	
Pour plan L 180	AJ621U	205 €	AJ661U	205 €	

POSTE SOLO			POSTE À 2 FACE À FACE		
Dimensions en cm	Références + Finitions*	Prix HT	Références + Finitions*	Prix HT	
Pour plan L 120	AK811 + []	120 €	AK851 + []	120 €	
Pour plan L 140	AK821 + []	130 €	AK861 + []	130 €	
Pour plan L 160	AK831 + []	140 €	AK871 + []	140 €	
Pour plan L 180	AK841 + []	152 €	AK881 + []	152 €	



Latéraux fixes - H 38 cm posé sur support Aluminium

POSTE À 2 CÔTE À CÔTE		
Dimensions en cm	Références	Prix HT
Pour P 80	AM501U	132 €

Structurex® - Épaisseur 25 mm		
Dimensions en cm	Réf. + Finitions*	Prix HT
Pour P 80	AM511 + []	110 €



Équipement des écrans séparateurs Structurex®

Les accessoires s'accrochent sur le support fil

Designations	Références	Prix HT
Support fil pour accessoires - L 70	AF211K	13 €
Tablette support A4	AF221K	34 €
Set accessoires : support crayons, support CD, support gobelet	AF231K	45 €
Bac A4 permettant un accrochage direct sur le panneau séparateur	AK211K	51 €



GOULOTTES avec leurs fixations

POSTE SOLO		
Dimensions en cm	Références	Prix HT
L 60	AJ673U	28 €

POSTE À 2 FACE À FACE		
Dimensions en cm	Références	Prix HT
L 60 pour 2 plans L 120	AL493U	70 €
L 80 pour 2 plans L 140	AL503U	77 €
L 100 pour 2 plans L 160	AL513U	82 €
L 120 pour 2 plans L 180	AL523U	87 €

POSTE À 2 FACE À FACE		
Dimensions en cm	Références	Prix HT
L 60 pour 2 plans L 120	AN221K	70 €
L 80 pour 2 plans L 140	AN231K	77 €
L 100 pour 2 plans L 160	AN241K	82 €
L 120 pour 2 plans L 180	AN251K	87 €



VOILES DE FOND SUSPENDUS - H 28 cm réelle / H 33 cm posée

VOILE DE FOND MÉTAL



VOILE DE FOND TRANSLUCIDE BLANC



VOILE DE FOND STRUCTUREX®



Métal

Équerre de fixation	Aluminium		Anthracite	
Dimensions en cm	Références	Prix HT	Références	Prix HT
Pour plan L 120	AR911K	91 €	AR912L	91 €
Pour plan L 140	AR921K	95 €	AR922L	95 €
Pour plan L 160	AR931K	101 €	AR932L	101 €
Pour plan L 180	AR941K	105 €	AR942L	105 €

Plexi translucide blanc

Équerre de fixation	Aluminium		Anthracite		Blanc	
Dimensions en cm	Références	Prix HT	Références	Prix HT	Références	Prix HT
Pour plan L 120	AQ951U	98 €	AQ952U	98 €	AQ957U	98 €
Pour plan L 140	AQ961U	109 €	AQ962U	109 €	AQ967U	109 €
Pour plan L 160	AQ971U	114 €	AQ972U	114 €	AQ977U	114 €
Pour plan L 180	AQ981U	126 €	AQ982U	126 €	AQ987U	126 €

Structurex®

Équerre de fixation	Aluminium		Anthracite		Blanc	
Dimensions en cm	Réf. + Finitions*	Prix HT	Réf. + Finitions*	Prix HT	Réf. + Finitions*	Prix HT
Pour plan L 120	AR001 + []	62 €	AR002 + []	62 €	AR007 + []	62 €
Pour plan L 140	AR011 + []	72 €	AR012 + []	72 €	AR017 + []	72 €
Pour plan L 160	AR021 + []	77 €	AR022 + []	77 €	AR027 + []	77 €
Pour plan L 180	AR031 + []	85 €	AR032 + []	85 €	AR037 + []	85 €

JEU DE 2 PASSE-CÂBLES - Diamètre 80 mm

Finitions	Références	Prix HT
Anthracite	AX062L	15 €
Blanc	AX067S	15 €



Conseil Ergonomie

LE PIED INTERMÉDIAIRE EN RETRAIT OFFRE UNE PARFAITE SOUPLÉSSE POUR PASSER D'UN POSTE À L'AUTRE.

* COMPLÉTEZ LA RÉFÉRENCE AVEC LA FINITION CHOISIE (+ d'infos p. 66)
Ex. : Ecran séparateur frontal fixe Structurex® L120 pour poste solo prune : AK811 + Q

FINITIONS

Décor Imitation Structurex® Décor complémentaires pour écrans séparateurs Structurex®

Hêtre A	Prune Q
Merisier B	Avocat R
Érable C	
Blanc S	
Wengé M	
Gris clair E	

NOUVELLE
COLLECTIONPIED MÉTAL
Voile de Fond Structurex®PIED MÉTAL
Voile de Fond MétalPIED MÉTAL
Système Poutre

COLOREZ À L'ENVIE VOTRE ESPACE, FAITES-VOUS PLAISIR

PIED MÉTAL BLANC CROSSE PRUNE - PLAN COMPACT AVEC EXTENSION



« J'ai flashé
sur l'élégance de cette
gamme mise en valeur par
l'originalité de son pied.
J'ai choisi la teinte du pied
tendance en blanc
avec la petite touche finale
colorée qui me ressemble. »
Estelle
Agence de Voyages à Lyon

« Colorfit m'offre une
gamme complète
d'aménagement
avec ses solutions simples
de câblage et ses trois types
de structures : poutre, voile
de fond métal ou Structurex®.
Son design est résolument
innovant. »

Hervé
Distributeur de Mobilier à Lille

PIED MÉTAL BLANC CROSSE AVOCAT



BUREAUX

AMBIANCES COLORFIT
p. 22 - 38 - 40 - 50



Bureaux p. 80 à 84



PIED MÉTAL ALUMINIUM CROSSE BLANCHE



Voile de fond structurel

Système poutre

PLAN DROIT avec passe-câbles - P 80 cm / H 72 cm

Dimensions en cm	PIED MÉTAL - VDF STRUCTUREX®		PIED MÉTAL - VDF MÉTAL		PIED MÉTAL - VDF OPTIONNEL	
	Crosse + Réf. + Finitions*	Prix HT	Crosse + Réf. + Finitions*	Prix HT	Crosse + Réf. + Finitions*	Prix HT
L 80	*[] + A00 + []	354 €	*[] + A34 + []	360 €	*[] + A68 + []	360 €
L 120	*[] + A01 + []	373 €	*[] + A35 + []	382 €	*[] + A69 + []	382 €
L 140	*[] + A02 + []	394 €	*[] + A36 + []	404 €	*[] + A70 + []	404 €
L 160	*[] + A03 + []	409 €	*[] + A37 + []	419 €	*[] + A71 + []	419 €
L 180	*[] + A04 + []	420 €	*[] + A38 + []	433 €	*[] + A72 + []	433 €

PLAN DROIT avec Top Access® - P 80 cm / H 72 cm

Dimensions en cm	PIED MÉTAL - VDF STRUCTUREX®		PIED MÉTAL - VDF MÉTAL		PIED MÉTAL - VDF OPTIONNEL	
	Crosse + Réf. + Finitions*	Prix HT	Crosse + Réf. + Finitions*	Prix HT	Crosse + Réf. + Finitions*	Prix HT
L 160	*[] + B02 + []	473 €	*[] + B03 + []	483 €	*[] + B04 + []	483 €

[OPTION POUR TOP ACCESS®] UNIQUEMENT Goulotte Plug and Play® (L 130 cm pour plan L 160 cm)
Goulotte seule bloc prises non fourni



Finitions	Références	Prix HT
Aluminium	AZ221K	64 €
Anthracite	AZ222L	64 €
Blanc	AZ227S	64 €



ANGLE 90° - H 72 cm sur 1 pied métal cylindrique - Diamètre 50 mm

Dimension en cm	Références + Finitions*	Prix HT
P 80	AQ79 + []	150 €

PLAN COMPACT - P 80 à 110 cm / H 72 cm - Retour P 60 cm

Dimensions en cm	PIED MÉTAL - VDF STRUCTUREX®		PIED MÉTAL - VDF MÉTAL		PIED MÉTAL - VDF OPTIONNEL	
	Crosse + Réf. + Finitions*	Prix HT	Crosse + Réf. + Finitions*	Prix HT	Crosse + Réf. + Finitions*	Prix HT
L 140 retour à Gauche	*[] + A11 + []	461 €	*[] + A45 + []	471 €	*[] + A79 + []	471 €
L 140 retour à Droite	*[] + A10 + []	461 €	*[] + A44 + []	471 €	*[] + A78 + []	471 €
L 160 retour à Gauche	*[] + A13 + []	471 €	*[] + A47 + []	481 €	*[] + A81 + []	481 €
L 160 retour à Droite	*[] + A12 + []	471 €	*[] + A46 + []	481 €	*[] + A80 + []	481 €
L 180 retour à Gauche	*[] + A15 + []	497 €	*[] + A49 + []	510 €	*[] + A83 + []	510 €
L 180 retour à Droite	*[] + A14 + []	497 €	*[] + A48 + []	510 €	*[] + A82 + []	510 €

PIED MÉTAL CYLINDRIQUE DE SOUTIEN - Retour plan Compact - Diam 50 mm - H 72 cm - NON NÉCESSAIRE SI MONTAGE AVEC CAISSON HAUTEUR BUREAU - TOP L 50 cm



Finitions	Références	Prix HT
Aluminium	AQ001K	30 €
Anthracite	AQ002L	30 €
Blanc	AQ007S	30 €



PLAN DROIT - VOILE DE FOND MÉTAL STRUCTUREL AVEC CONVIVIALITÉ

Conseil Aménagement

AVEC LA CONVIVIALITÉ
EN BOUT DE BUREAU
ÉCHANGEZ SUR
VOS DOSSIERS EN
TOUTE SIMPLICITÉ.
VOIR EXTENSIONS P. 116



Voile de fond structurel

Système poutre

PLAN VAGUE - P 80 à 90 cm / H 72 cm

Dimensions en cm	PIED MÉTAL - VDF STRUCTUREX®		PIED MÉTAL - VDF MÉTAL		PIED MÉTAL - VDF OPTIONNEL	
	Crosse + Réf. + Finitions*	Prix HT	Crosse + Réf. + Finitions*	Prix HT	Crosse + Réf. + Finitions*	Prix HT
L 120 vague à Gauche	*[] + A19 + []	401 €	*[] + A53 + []	410 €	*[] + A87 + []	410 €
L 120 vague à Droite	*[] + A18 + []	401 €	*[] + A52 + []	410 €	*[] + A86 + []	410 €
L 140 vague à Gauche	*[] + A21 + []	428 €	*[] + A55 + []	438 €	*[] + A89 + []	438 €
L 140 vague à Droite	*[] + A20 + []	428 €	*[] + A54 + []	438 €	*[] + A88 + []	438 €
L 160 vague à Gauche	*[] + A23 + []	449 €	*[] + A57 + []	459 €	*[] + A91 + []	459 €
L 160 vague à Droite	*[] + A22 + []	449 €	*[] + A56 + []	459 €	*[] + A90 + []	459 €
L 180 vague à Gauche	*[] + A25 + []	464 €	*[] + A59 + []	477 €	*[] + A93 + []	477 €
L 180 vague à Droite	*[] + A24 + []	464 €	*[] + A58 + []	477 €	*[] + A92 + []	477 €

PLAN DOUBLE VAGUE - P 90 cm / H 72 cm

Dimensions en cm	PIED MÉTAL - VDF STRUCTUREX®		PIED MÉTAL - VDF MÉTAL		PIED MÉTAL - VDF OPTIONNEL	
	Crosse + Réf. + Finitions*	Prix HT	Crosse + Réf. + Finitions*	Prix HT	Crosse + Réf. + Finitions*	Prix HT
L 160	*[] + A28 + []	461 €	*[] + A62 + []	471 €	*[] + A96 + []	471 €
L 180	*[] + A29 + []	480 €	*[] + A63 + []	493 €	*[] + A97 + []	493 €

PLAN COMPACT ACCUEIL - P 110 à 135 cm / H 72 cm - Retour P 60 cm - Structure L 160 cm

Dimensions en cm	PIED MÉTAL - VDF STRUCTUREX®		PIED MÉTAL - VDF MÉTAL		PIED MÉTAL - VDF OPTIONNEL	
	Crosse + Réf. + Finitions*	Prix HT	Crosse + Réf. + Finitions*	Prix HT	Crosse + Réf. + Finitions*	Prix HT
L 180 retour à Gauche	*[] + A27 + []	558 €	*[] + A61 + []	568 €	*[] + A95 + []	568 €
L 180 retour à Droite	*[] + A26 + []	558 €	*[] + A60 + []	568 €	*[] + A94 + []	568 €

PIED MÉTAL CYLINDRIQUE DE SOUTIEN - Retour plan Compact accueil - Diam 50 mm - H 72 cm - NON NÉCESSAIRE SI MONTAGE AVEC CAISSON HAUTEUR BUREAU - TOP L 50 cm



Finitions	Références	Prix HT
Aluminium	AQ001K	30 €
Anthracite	AQ002L	30 €
Blanc	AQ007S	30 €

FICHE TECHNIQUE

Le pied métal de Colorfit est composé d'une colonne structurelle avec une embase stylisée permettant de rapporter une touche de couleur par la « crosse ». Tous les composants de ce pied sont en finition epoxy. L'enjoliveur amovible de la colonne donne accès très simplement à la descente de câbles.

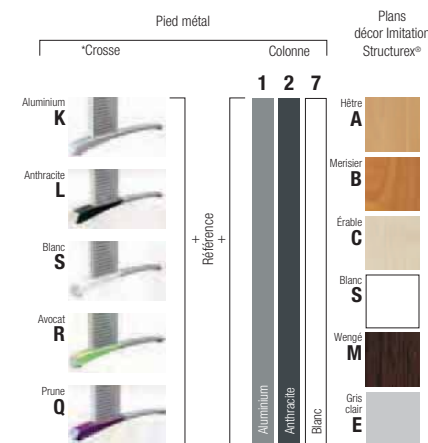
La gamme Colorfit se décline dans 3 versions :
- Système poutre dont le principe est de créer une structure entièrement métallique à partir de 2 pieds et d'une poutre transversale. La poutre est conçue pour permettre le passage des câbles et le positionnement des blocs prises.
- Structure dont les 2 pieds sont reliés par un voile de fond structurel en finition Structurex®.
- Structure dont les 2 pieds sont reliés par un voile de fond structurel en finition métal.

Les bureaux, de hauteur 72 cm, reposent sur des vérins de réglage et de stabilité pour compenser les défauts du sol. Ces vérins disposent d'une course de réglage de 15 mm pour l'ajustement de niveau.

Les plateaux Structurex® d'une épaisseur de 25 mm sont bordés d'un chant épais anti-chocs ABS de 2 mm et sont équipés d'au moins un obturateur de 80 mm de diamètre à l'exception du plan symétrique 120°. Dans le cas des plans droits 160 x 80 cm, il existe une variante équipée d'une trappe top access® compatible avec une goulotte d'électrification (plug & play®).

Les voiles de fond
- En système poutre, ils sont optionnels et disponibles en Structurex®, en plexi ou en métal. Le montage de ces voiles de fond s'effectue à l'aide d'équerres métal en finition epoxy. En Structurex® et plexi, la teinte des équerres est assortie à la « crosse » du pied. En métal, elles sont de la couleur du voile de fond. Cette option n'est pas compatible avec la goulotte d'électrification plug & play®.
- En structurel, ils sont en Structurex® épaisseur 16 mm bordé de chant mince. En métal, ils sont d'épaisseur 8/10mm avec dans chaque angle en partie basse, un décor design fait d'un alignement de cercles évidés. Les deux versions de voile de fond ont chacune, en partie haute, deux découpes aux extrémités pour assurer le passage des câbles du plateau vers la goulotte horizontale optionnelle.

FINITIONS



* COMPLÉTEZ LA RÉFÉRENCE AVEC LES FINITIONS CROSSE, PIÉTEMENT ET PLAN (+ d'infos p. 66)
Ex : Crosse Avocat - Plan Double Vague L 160 - VDF Structurex®
Pied Aluminium - Plateau Gris clair : R + A28 + 1E

PLAN SYMÉTRIQUE 120° - P 80 à 119 cm / H 72 cm



Voile de fond structurel

Système poutre



Dimensions en cm	PIED MÉTAL - VDF STRUCTUREX®		PIED MÉTAL - VDF MÉTAL		PIED MÉTAL - VDF OPTIONNEL	
	Crosse + Réf. + Finitions*	Prix HT	Crosse + Réf. + Finitions*	Prix HT	Crosse + Réf. + Finitions*	Prix HT
L 208	*_ + A33 + _	499 €	*_ + A67 + _	508 €	*_ + B01 + _	508 €

PLAN SYMÉTRIQUE 90° - H 72 cm - Retour P 80 cm - Retour sur 2 pieds métal cylindriques de soutien - Diamètre 50 mm



Dimensions en cm	PIED MÉTAL - VDF STRUCTUREX®		PIED MÉTAL - VDF MÉTAL		PIED MÉTAL - VDF OPTIONNEL	
	Crosse + Réf. + Finitions*	Prix HT	Crosse + Réf. + Finitions*	Prix HT	Crosse + Réf. + Finitions*	Prix HT
140 x 140	*_ + A31 + _	533 €	*_ + A65 + _	543 €	*_ + A99 + _	543 €
160 x 160	*_ + A32 + _	592 €	*_ + A66 + _	602 €	*_ + B00 + _	602 €

PLAN DOUBLE VAGUE MANAGER - P 90 à 100 cm / H 72 cm



Dimensions en cm	PIED MÉTAL - VDF STRUCTUREX®		PIED MÉTAL - VDF MÉTAL		PIED MÉTAL - VDF OPTIONNEL	
	Crosse + Réf. + Finitions*	Prix HT	Crosse + Réf. + Finitions*	Prix HT	Crosse + Réf. + Finitions*	Prix HT
L 180	*_ + A30 + _	532 €	*_ + A64 + _	545 €	*_ + A98 + _	545 €

PLAN COMPACT MANAGER - P 110 à 120 cm / H 72 cm - Retour P 60 cm - Structure L 160 cm



Dimensions en cm	PIED MÉTAL - VDF STRUCTUREX®		PIED MÉTAL - VDF MÉTAL		PIED MÉTAL - VDF OPTIONNEL	
	Crosse + Réf. + Finitions*	Prix HT	Crosse + Réf. + Finitions*	Prix HT	Crosse + Réf. + Finitions*	Prix HT
L 200 retour à Gauche	*_ + A17 + _	566 €	*_ + A51 + _	576 €	*_ + A85 + _	576 €
L 200 retour à Droite	*_ + A16 + _	566 €	*_ + A50 + _	576 €	*_ + A84 + _	576 €

PIED MÉTAL CYLINDRIQUE DE SOUTIEN - Retour plan Compact Manager - Diam. 50 mm - H 72 cm - NON NÉCESSAIRE SI MONTAGE AVEC CAISSON HAUTEUR BUREAU - TOP L 70 cm



Finitions	Références	Prix HT
Aluminium	AQ001K	30 €
Anthracte	AQ002L	30 €
Blanc	AQ007S	30 €



PLAN DOUBLE VAGUE AVEC EXTENSION SUR PIED

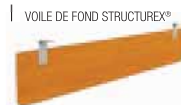
Conseil Déco
RÉVEILLEZ VOTRE ENVIRONNEMENT AVEC LES TOPS DE CAISSONS EN TISSU. VOIR CAISSONS MÉDIAN P. 126

OPTION TOUS PLANS Jeu de 2 passe-câbles - Diamètre 80 mm

Finitions	Références	Prix HT
Anthracte	AX062L	15 €
Blanc	AX067S	15 €



OPTION PLAN SYSTÈME POUTRE Voiles de fond suspendus



VOILE DE FOND STRUCTUREX®



VOILE DE FOND TRANSLUCIDE BLANC

VOILE DE FOND MÉTAL



Structurex®

Équeres de fixation	Aluminium		Anthracte		Blanc		Avocat		Prune	
	Réf. + Finitions*	Prix HT	Réf. + Finitions*	Prix HT	Réf. + Finitions*	Prix HT	Réf. + Finitions*	Prix HT	Réf. + Finitions*	Prix HT
Pour plan L 120	AR001 + _	62 €	AR002 + _	62 €	AR007 + _	62 €	AR00R + _	62 €	AR00Q + _	62 €
Pour plan L 140	AR011 + _	72 €	AR012 + _	72 €	AR017 + _	72 €	AR01R + _	72 €	AR01Q + _	72 €
Pour plan L 160	AR021 + _	77 €	AR022 + _	77 €	AR027 + _	77 €	AR02R + _	77 €	AR02Q + _	77 €
Pour plan L 180	AR031 + _	85 €	AR032 + _	85 €	AR037 + _	85 €	AR03R + _	85 €	AR03Q + _	85 €

Plexi translucide blanc

Équeres de fixation	Aluminium		Anthracte		Blanc		Avocat		Prune	
	Références	Prix HT	Références	Prix HT	Références	Prix HT	Références	Prix HT	Références	Prix HT
Pour plan L 120	AQ951U	98 €	AQ952U	98 €	AQ957U	98 €	AQ95RU	98 €	AQ95QU	98 €
Pour plan L 140	AQ961U	109 €	AQ962U	109 €	AQ967U	109 €	AQ96RU	109 €	AQ96QU	109 €
Pour plan L 160	AQ971U	114 €	AQ972U	114 €	AQ977U	114 €	AQ97RU	114 €	AQ97QU	114 €
Pour plan L 180	AQ981U	126 €	AQ982U	126 €	AQ987U	126 €	AQ98RU	126 €	AQ98QU	126 €

Métal tout Aluminium ou Anthracite au choix

Équeres de fixation	Aluminium		Anthracte	
	Réf. + Finitions*	Prix HT	Réf. + Finitions*	Prix HT
Pour plan L 120	AR911K	91 €	AR912L	91 €
Pour plan L 140	AR921K	95 €	AR922L	95 €
Pour plan L 160	AR931K	101 €	AR932L	101 €
Pour plan L 180	AR941K	105 €	AR942L	105 €



Conseil Aménagement

AVEC LES RANGEMENTS GALBÉS C05 PROFITEZ À LA FOIS DE L'OUVERTURE À RIDEAUX ET DE LA CHALEUR DES DÉCORS. VOIR C05 P. 144

FINITIONS

Pied métal

*Crosse

Colonne

Plans décor Imitation Structurex®

Aluminium K	Hêtre A
Anthracte L	Mentier B
Blanc S	Érable C
Avocat R	Blanc S
Prune Q	Wengé M
	Gris clair E

1 2 7

+ Référence +

* COMPLÉTEZ LA RÉFÉRENCE AVEC LES FINITIONS CROSSE, PIÈTEMENT ET PLAN (+ d'infos p. 66)
Ex. : Crosse Prune - Plan Symétrique 90° 160 x 160 - VDF MÉTAL
Pied Anthracite - Plateau Hêtre : Q + A66 + 2A

PIED V



PIED C



UNE VALEUR SÛRE POUR UN AMÉNAGEMENT RÉUSSI

PIED V - PLAN VAGUE



PIED C - PLAN COMPACT ACCUEIL



« Nous avons sélectionné

Convisteel afin d'équiper deux services aux besoins différents. Le pied V, au style épuré, s'adapte parfaitement dans l'ambiance de notre réception clients.

Par sa capacité d'intégration des câbles le pied C a trouvé sa place au service informatique. »

Xavier

Responsable des services Généraux
au Puy en Velay

« Nous avons fait appel

à un Aménageur pour la réorganisation de nos services R&D. Notre cahier des charges était très précis sur les plans technique et environnemental. Notre choix s'est porté sur Convisteel avec ses multiples combinaisons et ses certifications NF Environnement et NF Sécurité Confortique. »

Gérard

Chef de projet à Annecy.



PIED V ALUMINIUM

PLAN DROIT avec passe-câbles - P 80 cm / H 72 cm

Dimensions en cm	PIED V		PIED C	
	Réf. + Finitions*	Prix HT	Réf. + Finitions*	Prix HT
L 80	BA61 + []	344 €	AZ43 + []	350 €
L 120	BA62 + []	363 €	AZ44 + []	369 €
L 140	BA63 + []	383 €	AZ45 + []	389 €
L 160	BA64 + []	398 €	AZ46 + []	404 €
L 180	BA65 + []	411 €	AZ47 + []	417 €


PLAN DROIT avec Top Access⁽¹⁾ - P 80 cm / H 72 cm

Dimensions en cm	PIED V		PIED C	
	Réf. + Finitions*	Prix HT	Réf. + Finitions*	Prix HT
L 160	AT61 + []	462 €	AT33 + []	468 €

[OPTION POUR TOP ACCESS⁽¹⁾ UNIQUEMENT] Goulotte Plug and Play⁽²⁾ (L 130 cm pour plan L 160 cm)
Goulotte seule bloc prises non fourni



Finitions	Références	Prix HT
Aluminium	AZ221K	64 €
Anthraxite	AZ222L	64 €
Blanc	AZ227S	64 €



ANGLE 90° - H 72 cm sur 1 pied métal cylindrique - Diamètre 50 mm

Dimension en cm	Références + Finitions*	Prix HT
P 80	AQ79 + []	150 €

PLAN COMPACT - P 80 à 110 cm / H 72 cm - Retour P 60 cm

Dimensions en cm	PIED V		PIED C	
	Références + Finitions*	Prix HT	Références + Finitions*	Prix HT
L 140 retour à Gauche	BA72 + []	450 €	AZ54 + []	456 €
L 140 retour à Droite	BA71 + []	450 €	AZ53 + []	456 €
L 160 retour à Gauche	BA74 + []	460 €	AZ56 + []	466 €
L 160 retour à Droite	BA73 + []	460 €	AZ55 + []	466 €
L 180 retour à Gauche	BA76 + []	488 €	AZ58 + []	494 €
L 180 retour à Droite	BA75 + []	488 €	AZ57 + []	494 €

PIED MÉTAL CYLINDRIQUE DE SOUTIEN - Retour plan Compact - Diam. 50 mm - H 72 cm - NON NECESSAIRE SI MONTAGE AVEC CAISSON HAUTEUR BUREAU - TOP L 50 cm

Finitions	Références	Prix HT
Aluminium	AQ001K	30 €
Anthraxite	AQ002L	30 €
Blanc	AQ007S	30 €

PLAN VAGUE - P 80 à 90 cm / H 72 cm

Dimensions en cm	PIED V		PIED C	
	Réf. + Finitions*	Prix HT	Réf. + Finitions*	Prix HT
L 120 vague à Gauche	BA80 + []	391 €	AZ62 + []	397 €
L 120 vague à Droite	BA79 + []	391 €	AZ61 + []	397 €
L 140 vague à Gauche	BA82 + []	417 €	AZ64 + []	423 €
L 140 vague à Droite	BA81 + []	417 €	AZ63 + []	423 €
L 160 vague à Gauche	BA84 + []	438 €	AZ66 + []	444 €
L 160 vague à Droite	BA83 + []	438 €	AZ65 + []	444 €
L 180 vague à Gauche	BA86 + []	455 €	AZ68 + []	461 €
L 180 vague à Droite	BA85 + []	455 €	AZ67 + []	461 €

PLAN DOUBLE VAGUE - P 90 cm / H 72 cm

Dimensions en cm	PIED V		PIED C	
	Réf. + Finitions*	Prix HT	Réf. + Finitions*	Prix HT
L 160	BA87 + []	450 €	AZ69 + []	456 €
L 180	BA88 + []	471 €	AZ70 + []	477 €

PLAN COMPACT ACCUEIL - P 110 à 135 cm / H 72 cm - Retour P 60 cm - Structure L 160 cm

Dimensions en cm	PIED V		PIED C	
	Réf. + Finitions*	Prix HT	Réf. + Finitions*	Prix HT
L 180 retour à Gauche	BB16 + []	547 €	BB14 + []	553 €
L 180 retour à Droite	BB15 + []	547 €	BB13 + []	553 €

PIED MÉTAL CYLINDRIQUE DE SOUTIEN - Retour plan Compact Accueil - Diam. 50 mm - H 72 cm - NON NECESSAIRE SI MONTAGE AVEC CAISSON HAUTEUR BUREAU - TOP L 50 cm

Finitions	Références	Prix HT
Aluminium	AQ001K	30 €
Anthraxite	AQ002L	30 €
Blanc	AQ007S	30 €

FINITIONS

Plans décor Imitation Structurex®

Pied métal

1 2 7

Aluminium Anthracite Blanc

Hêtre A

Merisier B

Érable C

Blanc S

Wenge M

Gris clair E

FICHE TECHNIQUE

Le pied C est composé d'une embase et d'un montant en tôle emboutie finition époxy.

Le pied V est composé d'un double arc en métal finition époxy représentant la forme d'un V inversé.

La gamme Convisteeel est développée à partir d'un système poutre dont le principe est de créer une structure entièrement métallique à partir de 2 pieds et d'une poutre transversale.

Les bureaux, de hauteur 72 cm, reposent sur des vérins de réglage et de stabilité pour compenser les défauts du sol. Ces vérins disposent d'une course de réglage de 15 mm pour l'ajustement de niveau.

Les plateaux Structurex® d'une épaisseur de 25 mm sont bordés d'un chant épais anti-chocs ABS de 2 mm et sont équipés d'au moins un obturateur de 80 mm de diamètre à l'exception du plan symétrique 120°. Dans le cas des plans droits 160 x 80 cm il existe une variante équipée d'une trappe top access⁽¹⁾ compatible avec une goulotte d'électrification (plug & play⁽²⁾).

Le voile de fond suspendu est optionnel. Il est disponible au choix en finition Structurex®, en plexi translucide blanc, en métal. Il se fixe sous le plateau au moyen d'équerres design. Cette option n'est pas compatible avec la goulotte d'électrification plug & play⁽²⁾.

⁽¹⁾ Top access = accès par le plateau
⁽²⁾ Plug & play = brancher et utiliser

*** COMPLÉTEZ LA RÉFÉRENCE AVEC LES FINITIONS PIÈTEMENT ET PLAN** (+ d'infos p. 66)
Ex. : Plan Double Vague L180 - Pied C Anthracite
Plateau Érable : AZ70 + 2C

Conseil Aménagement

LA CONSOLE TECHNIQUE MOBILE EN RETOUR DE BUREAU AVEC OU SANS CAISSON C'EST PRATIQUE. VOIR ACCESSOIRES P. 132



PIED V - PLAN DROIT AVEC PASSE-CÂBLES

PLAN SYMETRIQUE 120° CHANT DROIT - P 80 à 119 cm / H 72 cm

Dimensions en cm	PIED V		PIED C	
	Réf. + Finitions*	Prix HT	Réf. + Finitions*	Prix HT
L 208	BA92 + [] []	489 €	AZ74 + [] []	495 €

PLAN SYMETRIQUE 90° - H 72 cm - Retour P 80 cm - Retour sur 2 pieds métal cylindriques de soutien - Diamètre 50 mm

Dimensions en cm	PIED V		PIED C	
	Réf. + Finitions*	Prix HT	Réf. + Finitions*	Prix HT
140 x 140	BA90 + [] []	522 €	AZ72 + [] []	528 €
160 x 160	BA91 + [] []	581 €	AZ73 + [] []	587 €

PLAN DOUBLE VAGUE MANAGER - P 90 à 100 cm / H 72 cm

Dimensions en cm	PIED V		PIED C	
	Réf. + Finitions*	Prix HT	Réf. + Finitions*	Prix HT
L 180	BA89 + [] []	523 €	AZ71 + [] []	529 €

PLAN COMPACT MANAGER - P 110 à 120 cm / H 72 cm - Retour P 60 cm - Structure L 160 cm

Dimensions en cm	PIED V		PIED C	
	Réf. + Finitions*	Prix HT	Réf. + Finitions*	Prix HT
L 200 retour à Gauche	BA78 + [] []	555 €	AZ60 + [] []	561 €
L 200 retour à Droite	BA77 + [] []	555 €	AZ59 + [] []	561 €

PIED MÉTAL CYLINDRIQUE DE SOUTIEN - Retour plan Compact Manager - Diam. 50 mm - H 72 cm - NON NECESSAIRE SI MONTAGE AVEC CAISSON HAUTEUR BUREAU - TOP L 70 cm

Finitions	Références	Prix HT
Aluminium	AQ001K	30 €
Anthracite	AQ002L	30 €
Blanc	AQ007S	30 €



PIED C - PLAN COMPACT ACCUEIL

[OPTION TOUS PLANS]

VOILES DE FOND SUSPENDUS



Choisissez vos attaches assorties à la finition du piétement

STRUCTUREX®	PLEXI TRANSLUCIDE BLANC	MÉTAL
Légende de finition identique à celle des bureaux	Légende de finition / Complétez votre référence par : 1U = Equerres de fixation ALUMINIUM 2U = Equerres de fixation ANTHRACITE 7U = Equerres de fixation BLANCHES	Légende de finition / Complétez votre référence par : 1K = VDF ALUMINIUM + Attaches ALUMINIUM 2L = VDF ANTHRACITE + Attaches ANTHRACITES

Dimensions en cm	Réf. + Finitions*	Prix HT	Réf. + Finitions*	Prix HT	Réf. + Finitions*	Prix HT
Pour plan L 120	AR00 + [] []	62 €	AQ95 + [] []	98 €	AR91 + [] []	91 €
Pour plan L 140	AR01 + [] []	72 €	AQ96 + [] []	109 €	AR92 + [] []	95 €
Pour plan L 160	AR02 + [] []	77 €	AQ97 + [] []	114 €	AR93 + [] []	101 €
Pour plan L 180	AR03 + [] []	85 €	AQ98 + [] []	126 €	AR94 + [] []	105 €

JEU DE 2 PASSE-CÂBLES - Diamètre 80 mm

Finitions	Références	Prix HT
Anthracite	AX062L	15 €
Blanc	AX067S	15 €



Conseil Déco

AMÉNAGER VOTRE ESPACE DÉTENTE AVEC UNE TABLE HAUTE, DES COLONNES ET DES TABOURETS COLORÉS. VOIR POINT RENCONTRE P. 236

FINITIONS

Pied métal	Décor
1 2 7	Imitation Structurex®
Aluminium	Hêtre A
Anthracite	Merisier B
Blanc	Érable C
	Blanc S
	Wengé M
	Gris clair E

* **COMPLÉTEZ LA RÉFÉRENCE AVEC LES FINITIONS PIÈTEMENT ET PLAN** (+ d'infos p. 66)
Ex. : Plan Double Vague Manager L180
Pied C Anthracite - Plateau Érable : AZ71 + 2C

PIED C CANTILEVER



PIED C ÉQUIPÉ

PIED I CANTILEVER FIXE
OU RÉGLABLE

PIED I ÉQUIPÉ



INVENTEZ LE BUREAU QUI VOUS RESSEMBLE

PIED C ÉQUIPÉ - PLAN VAGUE DROIT AVEC EXTENSION



« Avec la centralisation

de nos équipes dans de nouveaux locaux, nous souhaitons insuffler une nouvelle dynamique aux collaborateurs. La gamme OPTTEAM s'est imposée naturellement à tous les utilisateurs par rapport aux critères de chacun sur les styles de pieds, les formes de plateaux, les décors, ... succès au rendez-vous ! »

Laetitia

RH à Villeurbanne

« L'implantation

d'un poste de travail pour personne à mobilité réduite nécessite des précautions en terme d'ergonomie.

L'Opteam pied I réglable nous a donné la solution. »

Jean-Michel

Expert Comptable à Rennes

PIED I CANTILEVER RÉGLABLE - PLAN DROIT



PIED C CANTILEVER BLANC



PLAN DROIT avec passe-câbles - P 80 cm / 72 cm



Dimensions en cm	PIED C CANTILEVER		PIED C ÉQUIPE		PIED I CANTILEVER		PIED I ÉQUIPE		PIED I CANTILEVER RÉGLABLE	
	Réf. + Finitions*	Prix HT	Réf. + Finitions*	Prix HT	Réf. + Finitions*	Prix HT	Réf. + Finitions*	Prix HT	Réf. + Finitions*	Prix HT
L 80	AT07 + []	217 €	AT35 + []	251 €	AT63 + []	217 €	AT91 + []	251 €	AU19 + []	267 €
L 120	AT08 + []	239 €	AT36 + []	273 €	AT64 + []	239 €	AT92 + []	273 €	AU20 + []	289 €
L 140	AT09 + []	261 €	AT37 + []	295 €	AT65 + []	261 €	AT93 + []	295 €	AU21 + []	311 €
L 160	AT10 + []	276 €	AT38 + []	310 €	AT66 + []	276 €	AT94 + []	310 €	AU22 + []	326 €
L 180	AT11 + []	290 €	AT39 + []	324 €	AT67 + []	290 €	AT95 + []	324 €	AU23 + []	340 €

PLAN DROIT avec Top Access® - P 80 cm / H 72 cm




Dimension en cm	PIED C CANTILEVER		PIED C ÉQUIPE		PIED I CANTILEVER		PIED I ÉQUIPE		PIED I CANTILEVER RÉGLABLE	
	Réf. + Finitions*	Prix HT	Réf. + Finitions*	Prix HT	Réf. + Finitions*	Prix HT	Réf. + Finitions*	Prix HT	Réf. + Finitions*	Prix HT
L 160	BB18 + []	340 €	BB20 + []	374 €	BB22 + []	340 €	BB23 + []	374 €	BB24 + []	390 €

[OPTION POUR TOP ACCESS® UNIQUEMENT] Goulotte Plug and Play® (L 130 cm pour plan L 160 cm)

Goulotte seule bloc prises non fourni



Finitions	Références	Prix HT
Aluminium	AZ221K	64 €
Anthracite	AZ222L	64 €
Blanc	AZ227S	64 €



ANGLE 90° - H 72 cm sur 1 pied métal cylindrique - Diamètre 50 mm



Dimension en cm	Réf. + Finitions*	Prix HT
P 80	AQ79 + []	150 €

PLAN COMPACT - P 80 à 110 cm / H 72 cm - Retour P 60 cm



Dimensions en cm	PIED C CANTILEVER		PIED C ÉQUIPE		PIED I CANTILEVER		PIED I ÉQUIPE		PIED I CANTILEVER RÉGLABLE	
	Réf. + Finitions*	Prix HT	Réf. + Finitions*	Prix HT	Réf. + Finitions*	Prix HT	Réf. + Finitions*	Prix HT	Réf. + Finitions*	Prix HT
L 140 retour à Gauche	AT13 + []	328 €	AT41 + []	362 €	AT69 + []	328 €	AT97 + []	362 €	AU25 + []	378 €
L 140 retour à Droite	AT12 + []	328 €	AT40 + []	362 €	AT68 + []	328 €	AT96 + []	362 €	AU24 + []	378 €
L 160 retour à Gauche	AT15 + []	338 €	AT43 + []	372 €	AT71 + []	338 €	AT99 + []	372 €	AU27 + []	388 €
L 160 retour à Droite	AT14 + []	338 €	AT42 + []	372 €	AT70 + []	338 €	AT98 + []	372 €	AU26 + []	388 €
L 180 retour à Gauche	AT17 + []	367 €	AT45 + []	401 €	AT73 + []	367 €	AU01 + []	401 €	AU29 + []	417 €
L 180 retour à Droite	AT16 + []	367 €	AT44 + []	401 €	AT72 + []	367 €	AU00 + []	401 €	AU28 + []	417 €

PIED MÉTAL CYLINDRIQUE DE SOUTIEN - Retour plan Compact - Diam 50 mm - H 72 cm - NON NÉCESSAIRE SI MONTAGE AVEC CAISSON HAUTEUR BUREAU - TOP L 50 cm



Finitions	Références	Prix HT
Aluminium	AQ001K	30 €
Anthracite	AQ002L	30 €
Blanc	AQ007S	30 €

PLAN VAGUE - P 80 à 90 cm / H 72 cm



Dimensions en cm	PIED C CANTILEVER		PIED C ÉQUIPE		PIED I CANTILEVER		PIED I ÉQUIPE		PIED I CANTILEVER RÉGLABLE	
	Réf. + Finitions*	Prix HT	Réf. + Finitions*	Prix HT	Réf. + Finitions*	Prix HT	Réf. + Finitions*	Prix HT	Réf. + Finitions*	Prix HT
L 120 vague à Gauche	AT21 + []	267 €	AT49 + []	301 €	AT77 + []	267 €	AU05 + []	301 €	AU33 + []	317 €
L 120 vague à Droite	AT20 + []	267 €	AT48 + []	301 €	AT76 + []	267 €	AU04 + []	301 €	AU32 + []	317 €
L 140 vague à Gauche	AT23 + []	295 €	AT51 + []	329 €	AT79 + []	295 €	AU07 + []	329 €	AU35 + []	345 €
L 140 vague à Droite	AT22 + []	295 €	AT50 + []	329 €	AT78 + []	295 €	AU06 + []	329 €	AU34 + []	345 €
L 160 vague à Gauche	AT25 + []	316 €	AT53 + []	350 €	AT81 + []	316 €	AU09 + []	350 €	AU37 + []	366 €
L 160 vague à Droite	AT24 + []	316 €	AT52 + []	350 €	AT80 + []	316 €	AU08 + []	350 €	AU36 + []	366 €
L 180 vague à Gauche	AT27 + []	334 €	AT55 + []	368 €	AT83 + []	334 €	AU11 + []	368 €	AU39 + []	384 €
L 180 vague à Droite	AT26 + []	334 €	AT54 + []	368 €	AT82 + []	334 €	AU10 + []	368 €	AU38 + []	384 €

PLAN DOUBLE VAGUE - P 90 cm / H 72 cm



Dimensions en cm	PIED C CANTILEVER		PIED C ÉQUIPE		PIED I CANTILEVER		PIED I ÉQUIPE		PIED I CANTILEVER RÉGLABLE	
	Réf. + Finitions*	Prix HT	Réf. + Finitions*	Prix HT	Réf. + Finitions*	Prix HT	Réf. + Finitions*	Prix HT	Réf. + Finitions*	Prix HT
L 160	AT28 + []	328 €	AT56 + []	362 €	AT84 + []	328 €	AU12 + []	362 €	AU40 + []	378 €
L 180	AT29 + []	350 €	AT57 + []	384 €	AT85 + []	350 €	AU13 + []	384 €	AU41 + []	400 €

PLAN COMPACT ACCUEIL - P 110 à 135 cm / H 72 cm - Retour P 60 cm - Structure L 160 cm



Dimensions en cm	PIED C CANTILEVER		PIED C ÉQUIPE		PIED I CANTILEVER		PIED I ÉQUIPE		PIED I CANTILEVER RÉGLABLE	
	Réf. + Finitions*	Prix HT	Réf. + Finitions*	Prix HT	Réf. + Finitions*	Prix HT	Réf. + Finitions*	Prix HT	Réf. + Finitions*	Prix HT
L 180 retour à Gauche	BA94 + []	425 €	BA96 + []	459 €	BA98 + []	425 €	BB00 + []	459 €	AZ97 + []	475 €
L 180 retour à Droite	BA93 + []	425 €	BA95 + []	459 €	BA97 + []	425 €	BA99 + []	459 €	AZ96 + []	475 €

PIED MÉTAL CYLINDRIQUE DE SOUTIEN - Retour plan Compact accueil - Diam 50 mm - H 72 cm - NON NÉCESSAIRE SI MONTAGE AVEC CAISSON HAUTEUR BUREAU - TOP L 50 cm



Finitions	Références	Prix HT
Aluminium	AQ001K	30 €
Anthracite	AQ002L	30 €
Blanc	AQ007S	30 €

FINITIONS

Plans décor limitation Structurex®

Pied métal

1 2 7

Hêtre **A**

Mercier **B**

Érable **C**

Blanc **S**

Wengé **M**

Gris clair **E**

Aluminium
Anthracite
Blanc

FICHE TECHNIQUE

Les pieds Opteam, en métal finition epoxy sont disponibles dans 3 versions :
 Les Pieds C et I Cantilever sont sans enjoliveur.
 Les Pieds C et I Equipés avec enjoliveur amovible permettent de dissimuler les câbles qui descendent dans le pied.
 Le Pied I Cantilever Réglable permet de faire varier la hauteur du plan de travail de H 62 cm à H 82 cm.

La gamme Opteam est développée à partir d'un système poutre dont le principe est de créer une structure entièrement métallique à partir de 2 pieds et d'une poutre transversale. La poutre Opteam est conçue pour permettre le passage des câbles et le positionnement des blocs prises.

Les bureaux reposent sur des vérins de réglage et de stabilité pour compenser les défauts du sol. Ces vérins disposent d'une course de réglage de 15 mm pour l'ajustement de niveau.

Les plateaux Structurex® d'une épaisseur de 25 mm sont bordés d'un chant épais anti-chocs ABS de 2 mm et sont équipés d'au moins un obturateur de 80 mm de diamètre à l'exception du plan symétrique 120°. Dans le cas des plateaux en 160 x 80 cm il existe une variante équipée d'une trappe top access® compatible avec une goulotte d'électrification (plug & play®).

Le voile de fond Opteam suspendu est optionnel. Il est disponible au choix en plexi translucide, en métal ou en finition Structurex®. Il se fixe sous le plateau au moyen d'équerres désignées. Cette option n'est pas compatible avec la goulotte d'électrification plug & play®.

*** COMPLÉTEZ LA RÉFÉRENCE AVEC LES FINITIONS PIÈTEMENT ET PLAN**
 (+ d'infos p. 66)
 Ex. : Plan Double Vague L160
 Pied C Équipé Anthracite - Plateau Hêtre :
 AT56 + 2A

① Top access = accès par le plateau
 ② Plug & play = brancher et utiliser

PLAN SYMÉTRIQUE 120° - P 80 à 119 cm / H 72 cm



Dimension en cm	PIED C CANTILEVER		PIED C ÉQUIPE		PIED I CANTILEVER		PIED I ÉQUIPE		PIED I CANTILEVER RÉGLABLE	
	Réf. + Finitions*	Prix HT	Réf. + Finitions*	Prix HT	Réf. + Finitions*	Prix HT	Réf. + Finitions*	Prix HT	Réf. + Finitions*	Prix HT
L 208	AT34 + []	365 €	AT62 + []	399 €	AT90 + []	365 €	AU18 + []	399 €	AU46 + []	415 €

PLAN SYMÉTRIQUE 90° - H 72 cm - Retour P 80 cm - Retour sur 2 pieds métal cylindriques de soutien - Diamètre 50 mm



Dimensions en cm	PIED C CANTILEVER		PIED C ÉQUIPE		PIED I CANTILEVER		PIED I ÉQUIPE		PIED I CANTILEVER RÉGLABLE	
	Réf. + Finitions*	Prix HT	Réf. + Finitions*	Prix HT	Réf. + Finitions*	Prix HT	Réf. + Finitions*	Prix HT	Réf. + Finitions*	Prix HT
140 x 140	AT31 + []	400 €	AT59 + []	434 €	AT87 + []	400 €	AU15 + []	434 €	AU43 + []	468 €
160 x 160	AT32 + []	459 €	AT60 + []	493 €	AT88 + []	459 €	AU16 + []	493 €	AU44 + []	527 €

PLAN DOUBLE VAGUE MANAGER - P 90 à 100 cm / H 72 cm



Dimension en cm	PIED C CANTILEVER		PIED C ÉQUIPE		PIED I CANTILEVER		PIED I ÉQUIPE		PIED I CANTILEVER RÉGLABLE	
	Réf. + Finitions*	Prix HT	Réf. + Finitions*	Prix HT	Réf. + Finitions*	Prix HT	Réf. + Finitions*	Prix HT	Réf. + Finitions*	Prix HT
L 180	AT30 + []	402 €	AT58 + []	436 €	AT86 + []	402 €	AU14 + []	436 €	AU42 + []	452 €

Conseil Ergonomie

VOUS MANQUEZ DE REcul, OPTÉAM POUR L'ARMOIRE EN PORTES COULISSANTES VOIR C01 P. 136



Conseil Aménagement

BESOIN DE CONSEILS POUR CHOISIR VOTRE CAISSON. VOIR LE GUIDE DE CHOIX P. 118

PLAN COMPACT MANAGER - P 110 à 120 cm / H 72 cm - Retour P 60 cm - Structure L 160 cm



Dimensions en cm	PIED C CANTILEVER		PIED C ÉQUIPE		PIED I CANTILEVER		PIED I ÉQUIPE		PIED I CANTILEVER RÉGLABLE	
	Réf. + Finitions*	Prix HT	Réf. + Finitions*	Prix HT	Réf. + Finitions*	Prix HT	Réf. + Finitions*	Prix HT	Réf. + Finitions*	Prix HT
L 200 retour à Gauche	AT19 + []	433 €	AT47 + []	467 €	AT75 + []	433 €	AU03 + []	467 €	AU31 + []	483 €
L 200 retour à Droite	AT18 + []	433 €	AT46 + []	467 €	AT74 + []	433 €	AU02 + []	467 €	AU30 + []	483 €

PIED MÉTAL CYLINDRIQUE DE SOUTIEN - Retour plan Compact Manager - Diam. 50 mm - H 72 cm - NON NÉCESSAIRE SI MONTAGE AVEC CAISSON HAUTEUR BUREAU - TOP L 70 cm



Finitions	Références	Prix HT
Aluminium	AQ001K	30 €
Anthracite	AQ002L	30 €
Blanc	AQ007S	30 €

OPTION TOUS PLANS

Voiles de Fond suspendus



Choisissez vos attaches assorties à la finition du piétement

STRUCTUREX®	PLÉXI TRANSLUCIDE BLANC	MÉTAL
Légende de finition identique à celle des bureaux	Légende de finition / Complétez votre référence par : 1U = Equerres de fixation ALUMINIUM 2U = Equerres de fixation ANTHRACITE 7U = Equerres de fixation BLANCHES	Légende de finition / Complétez votre référence par : 1K = VDF ALUMINIUM + Attaches ALUMINIUM 2L = VDF ANTHRACITE + Attaches ANTHRACITES

Dimensions en cm	Réf. + Finitions*	Prix HT	Réf. + Finitions*	Prix HT	Réf. + Finitions*	Prix HT
Pour plan L 120	AR00 + []	62 €	AQ95 + []	98 €	AR91 + []	91 €
Pour plan L 140	AR01 + []	72 €	AQ96 + []	109 €	AR92 + []	95 €
Pour plan L 160	AR02 + []	77 €	AQ97 + []	114 €	AR93 + []	101 €
Pour plan L 180	AR03 + []	85 €	AQ98 + []	126 €	AR94 + []	105 €

Jeu de 2 passe-câbles - Diamètre 80 mm

Finitions	Références	Prix HT
Anthracite	AX062L	15 €
Blanc	AX067S	15 €

Conseil Déco

COORDONNEZ VOS PLANS AVEC LES FORMES GALBÉES DES RANGEMENTS C05 P. 144



FINITIONS

Piéd métal		Décor Imitation Structurex®	
1	Hêtre A	2	Mercisier B
3	Érable C	4	Blanc S
5	Wengé M	6	Gris clair E
7	Aluminium	8	Anthracite
9	Blanc	10	

* COMPLÉTEZ LA RÉFÉRENCE AVEC LES FINITIONS PIÉTEMENT ET PLAN (+ d'infos p. 86)
Ex. : Plan Double Vague Manager L180
Piéd C Cantilever Anthracite
Plateau Hêtre : AT30 + 2A

PIED C CANTILEVER
VOILE DE FOND
STRUCTUREX



PIED C ÉQUIPÉ
VOILE DE FOND
STRUCTUREX



PIED C CANTILEVER
VOILE DE FOND
MÉTAL



PIED C ÉQUIPÉ
VOILE DE FOND
MÉTAL



VOTRE BUREAU AU JUSTE PRIX

PIED C CANTILEVER - PLAN DROIT



PIED C ÉQUIPÉ - PLAN COMPACT



« Simple et efficace,

Optinéo est la solution fonctionnelle et économique pour l'équipement de tous mes bureaux. »

Jean-Philippe

Responsable de Supermarché
à Nogent le Rotrou

« Avec un budget serré

nous devons équiper à la fois les salles et les services administratifs. Dans les salles nous avons joué sur la couleur des tables en pied cantilever avec voile de fond métal, dans les bureaux nous avons préféré le voile de fond décor bois pour son caractère chaleureux et nous avons choisi les pieds équipés pour cacher les fils. »

Juliette

Centre de Formation à Bordeaux



PIED C ÉQUIPÉ ANTHRACITE

VOILE DE FOND STRUCTUREL



PLAN DROIT - P 80 cm / H 72 cm



Dimensions en cm	VOILE DE FOND STRUCTUREX®				VOILE DE FOND EN MÉTAL			
	PIED C CANTILEVER		PIED C ÉQUIPÉ		PIED C CANTILEVER		PIED C ÉQUIPÉ	
	Réf. + Finitions*	Prix HT	Réf. + Finitions*	Prix HT	Réf. + Finitions*	Prix HT	Réf. + Finitions*	Prix HT
L 80	AR95 + []	211 €	AS23 + []	245 €	AS51 + []	217 €	AS79 + []	251 €
L 120	AR96 + []	230 €	AS24 + []	264 €	AS52 + []	239 €	AS80 + []	273 €
L 140	AR97 + []	251 €	AS25 + []	285 €	AS53 + []	261 €	AS81 + []	295 €
L 160	AR98 + []	266 €	AS26 + []	300 €	AS54 + []	276 €	AS82 + []	310 €
L 180	AR99 + []	277 €	AS27 + []	311 €	AS55 + []	290 €	AS83 + []	324 €

ANGLE 90° - H 72 cm sur 1 pied métal cylindrique - Diamètre 50 mm



Dimension en cm	Référence + Finitions*	Prix HT
P 80	AQ79 + []	150 €

PLAN COMPACT - P 80 à 110 cm / H 72 cm - Retour P 60 cm



Dimensions en cm	VOILE DE FOND STRUCTUREX®				VOILE DE FOND EN MÉTAL			
	PIED C CANTILEVER		PIED C ÉQUIPÉ		PIED C CANTILEVER		PIED C ÉQUIPÉ	
	Réf. + Finitions*	Prix HT	Réf. + Finitions*	Prix HT	Réf. + Finitions*	Prix HT	Réf. + Finitions*	Prix HT
L 140 retour à Gauche	AS01 + []	318 €	AS29 + []	352 €	AS57 + []	328 €	AS85 + []	362 €
L 140 retour à Droite	AS00 + []	318 €	AS28 + []	352 €	AS56 + []	328 €	AS84 + []	362 €
L 160 retour à Gauche	AS03 + []	328 €	AS31 + []	362 €	AS59 + []	338 €	AS87 + []	372 €
L 160 retour à Droite	AS02 + []	328 €	AS30 + []	362 €	AS58 + []	338 €	AS86 + []	372 €
L 180 retour à Gauche	AS05 + []	354 €	AS33 + []	388 €	AS61 + []	367 €	AS89 + []	401 €
L 180 retour à Droite	AS04 + []	354 €	AS32 + []	388 €	AS60 + []	367 €	AS88 + []	401 €

PIED MÉTAL CYLINDRIQUE DE SOUTIEN - Retour plan Compact - Diam 50 mm - H 72 cm - NON NECESSAIRE SI MONTAGE AVEC CAISSON HAUTEUR BUREAU - TOP L 50 cm



Finitions	Références	Prix HT
Aluminium	AQ001K	30 €
Anthracite	AQ002L	30 €
Blanc	AQ007S	30 €

VOILE DE FOND STRUCTUREL



PLAN VAGUE - P 80 à 90 cm / H 72 cm



Dimensions en cm	VOILE DE FOND STRUCTUREX®				VOILE DE FOND EN MÉTAL			
	PIED C CANTILEVER		PIED C ÉQUIPÉ		PIED C CANTILEVER		PIED C ÉQUIPÉ	
	Réf. + Finitions*	Prix HT	Réf. + Finitions*	Prix HT	Réf. + Finitions*	Prix HT	Réf. + Finitions*	Prix HT
L 120 vague à Gauche	AS09 + []	258 €	AS37 + []	292 €	AS65 + []	267 €	AS93 + []	301 €
L 120 vague à Droite	AS08 + []	258 €	AS36 + []	292 €	AS64 + []	267 €	AS92 + []	301 €
L 140 vague à Gauche	AS11 + []	285 €	AS39 + []	319 €	AS67 + []	295 €	AS95 + []	329 €
L 140 vague à Droite	AS10 + []	285 €	AS38 + []	319 €	AS66 + []	295 €	AS94 + []	329 €
L 160 vague à Gauche	AS13 + []	306 €	AS41 + []	340 €	AS69 + []	316 €	AS97 + []	350 €
L 160 vague à Droite	AS12 + []	306 €	AS40 + []	340 €	AS68 + []	316 €	AS96 + []	350 €
L 180 vague à Gauche	AS15 + []	321 €	AS43 + []	355 €	AS71 + []	334 €	AS99 + []	368 €
L 180 vague à Droite	AS14 + []	321 €	AS42 + []	355 €	AS70 + []	334 €	AS98 + []	368 €

PLAN DOUBLE VAGUE - P 90 cm / H 72 cm



Dimensions en cm	VOILE DE FOND STRUCTUREX®				VOILE DE FOND EN MÉTAL			
	PIED C CANTILEVER		PIED C ÉQUIPÉ		PIED C CANTILEVER		PIED C ÉQUIPÉ	
	Réf. + Finitions*	Prix HT	Réf. + Finitions*	Prix HT	Réf. + Finitions*	Prix HT	Réf. + Finitions*	Prix HT
L 160	AS16 + []	318 €	AS44 + []	352 €	AS72 + []	328 €	AT00 + []	362 €
L 180	AS17 + []	337 €	AS45 + []	371 €	AS73 + []	350 €	AT01 + []	384 €

PLAN COMPACT ACCUEIL - P 110 à 135 cm / H 72 cm - Retour P 60 cm - Structure L 160 cm



Dimensions en cm	VOILE DE FOND STRUCTUREX®				VOILE DE FOND EN MÉTAL			
	PIED C CANTILEVER		PIED C ÉQUIPÉ		PIED C CANTILEVER		PIED C ÉQUIPÉ	
	Réf. + Finitions*	Prix HT	Réf. + Finitions*	Prix HT	Réf. + Finitions*	Prix HT	Réf. + Finitions*	Prix HT
L 180 retour à Gauche	AZ91 + []	415 €	AZ93 + []	449 €	AZ76 + []	425 €	AZ89 + []	459 €
L 180 retour à Droite	AZ90 + []	415 €	AZ92 + []	449 €	AZ75 + []	425 €	AZ88 + []	459 €

PIED MÉTAL CYLINDRIQUE DE SOUTIEN - Retour plan Compact Accueil - Diam 50 mm - H 72 cm - NON NECESSAIRE SI MONTAGE AVEC CAISSON HAUTEUR BUREAU - TOP L 50 cm



Finitions	Références	Prix HT
Aluminium	AQ001K	30 €
Anthracite	AQ002L	30 €
Blanc	AQ007S	30 €



PIED C ÉQUIPÉ - PLAN DROIT

FICHE TECHNIQUE

Les pieds **Optinéo**, en métal finition époxy sont disponibles dans 2 versions :

Le Pied C Cantilever sans enjoliveur

Le Pied C Équipé avec enjoliveur amovible permettant de dissimuler les câbles qui descendent dans le pied.

La gamme **Optinéo** s'appuie sur une structure avec 2 pieds reliés par un voile de fond structurel en finition Structurex® ou métal, ce qui rend l'ensemble particulièrement résistant.

Les bureaux, de hauteur 72 cm, reposent sur des vérins de réglage et de stabilité pour compenser les défauts du sol, ces vérins disposent d'une course de réglage de 15 mm pour l'ajustement de niveau.

Les plateaux Structurex® épaisseur de 25 mm sont bordés d'un chant épais anti-chocs ABS de 2 mm et sont équipés d'au moins un obturateur de 80 mm de diamètre à l'exception du plan symétrique 120°.

Les voiles de fond structurels sont en version Structurex® épaisseur 16 mm et bordés de chant mince, ou en finition métal d'épaisseur 8/10^{ème} avec dans chaque angle en partie basse, un décor design fait d'un alignement de cercles évidés. Les deux versions de voile de fond ont chacune, en partie haute, deux découpes aux extrémités pour assurer le passage des câbles du plateau vers la goulotte horizontale optionnelle.

FINITIONS

Plans métal		Plans décor Imitation Structurex®	
1	2	7	
Aluminium	Anthracite	Blanc	
			Hêtre A
			Merisier B
			Érable C
			Blanc S
			Wengé M
			Gris clair E

*

COMPLÉTEZ LA RÉFÉRENCE AVEC

LES FINITIONS PIÈTEMENT ET PLAN (+ d'infos p. 66)

Ex. : Plan Double Vague Voile de Fond Structurex® L 180 cm

Pied C Équipé Aluminium - Plateau Érable : AS45 + 1C

VOILE DE FOND STRUCTUREL



STRUCTUREX®

MÉTAL

PLAN SYMÉTRIQUE 120° - P 80 à 119 cm / H 72 cm



Dimension en cm	VOILE DE FOND STRUCTUREX®				VOILE DE FOND EN MÉTAL			
	PIED C CANTILEVER		PIED C ÉQUIPÉ		PIED C CANTILEVER		PIED C ÉQUIPÉ	
	Réf. + Finitions*	Prix HT	Réf. + Finitions*	Prix HT	Réf. + Finitions*	Prix HT	Réf. + Finitions*	Prix HT
L 208	AS22 + [] []	356 €	AS50 + [] []	390 €	AS78 + [] []	365 €	AT06 + [] []	399 €

PLAN SYMÉTRIQUE 90° - H 72 cm - Retour P 80 cm - Retour sur 2 pieds métal cylindriques de soutien - Diamètre 50 mm




Dimensions en cm	VOILE DE FOND STRUCTUREX®				VOILE DE FOND EN MÉTAL			
	PIED C CANTILEVER		PIED C ÉQUIPÉ		PIED C CANTILEVER		PIED C ÉQUIPÉ	
	Réf. + Finitions*	Prix HT	Réf. + Finitions*	Prix HT	Réf. + Finitions*	Prix HT	Réf. + Finitions*	Prix HT
140 x 140	AS19 + [] []	390 €	AS47 + [] []	424 €	AS75 + [] []	400 €	AT03 + [] []	434 €
160 x 160	AS20 + [] []	449 €	AS48 + [] []	483 €	AS76 + [] []	459 €	AT04 + [] []	493 €

PLAN DOUBLE VAGUE MANAGER - P 90 à 100 cm / H 72 cm



Dimension en cm	VOILE DE FOND STRUCTUREX®				VOILE DE FOND EN MÉTAL			
	PIED C CANTILEVER		PIED C ÉQUIPÉ		PIED C CANTILEVER		PIED C ÉQUIPÉ	
	Réf. + Finitions*	Prix HT	Réf. + Finitions*	Prix HT	Réf. + Finitions*	Prix HT	Réf. + Finitions*	Prix HT
L 180	AS18 + [] []	389 €	AS46 + [] []	423 €	AS74 + [] []	402 €	AT02 + [] []	436 €



PIED C ÉQUIPÉ - PLAN SYMÉTRIQUE 120°

Conseil Aménagement

LE PLAN SYMÉTRIQUE 120° EST LA SOLUTION IDÉALE POUR CRÉER UN POOL DE 2 OU 3 BUREAUX. ASSOCIÉ AVEC UNE DEMI-LUNE VOUS AVEZ UN ESPACE RÉUNION DE TRAVAIL. VOIR EXTENSIONS P.116


VOILE DE FOND STRUCTUREL



STRUCTUREX®

MÉTAL

PLAN COMPACT MANAGER - P 110 à 120 cm / H 72 cm - Retour P 60 cm - Structure L 160 cm



Dimensions en cm	VOILE DE FOND STRUCTUREX®				VOILE DE FOND EN MÉTAL			
	PIED C CANTILEVER		PIED C ÉQUIPÉ		PIED C CANTILEVER		PIED C ÉQUIPÉ	
	Réf. + Finitions*	Prix HT	Réf. + Finitions*	Prix HT	Réf. + Finitions*	Prix HT	Réf. + Finitions*	Prix HT
L 200 retour à Gauche	AS07 + [] []	423 €	AS35 + [] []	457 €	AS63 + [] []	433 €	AS91 + [] []	467 €
L 200 retour à Droite	AS06 + [] []	423 €	AS34 + [] []	457 €	AS62 + [] []	433 €	AS90 + [] []	467 €



PIED MÉTAL CYLINDRIQUE DE SOUTIEN - Retour plan Compact Manager - Diam 50 mm - H 72 cm - NON NECESSAIRE SI MONTAGE AVEC CAISSON HAUTEUR BUREAU - TOP L 70 cm



Finitions	Références	Prix HT
Aluminium	AQ001K	30 €
Anthracite	AQ002L	30 €
Blanc	AQ007S	30 €

[OPTION TOUS PLANS] Jeu de 2 passe-câbles - Diamètre 80 mm

Finitions	Références	Prix HT
Anthracite	AX062L	15 €
Blanc	AX067S	15 €



PIED C CANTILEVER - PLAN DROIT

FINITIONS

Plans
Pied métal décor Imitation Structurex®

1	2	7	
			Hêtre A
			Merisier B
			Érable C
			Blanc S
			Wengé M
			Gris clair E

* COMPLÉTEZ LA RÉFÉRENCE AVEC LES FINITIONS PIÉTEMENT ET PLAN (+ d'infos p. 66)
Ex. : Plan Compact Manager L 200, retour à Gauche avec voile de fond métal Pied C Équipé Anthracite - Plateau Merisier : AS91 + 2B

VOILE DE FOND STRUCTUREL



STRUCTUREX®

MÉTAL

PLAN DROIT - P 80 cm / H 72 cm



Dimensions en cm	VOILE DE FOND STRUCTUREX®				VOILE DE FOND EN MÉTAL			
	PIED C CANTILEVER		PIED C ÉQUIPÉ		PIED C CANTILEVER		PIED C ÉQUIPÉ	
	Réf. + Finitions*	Prix HT	Réf. + Finitions*	Prix HT	Réf. + Finitions*	Prix HT	Réf. + Finitions*	Prix HT
L 80	AR95 + []	211 €	AS23 + []	245 €	AS51 + []	217 €	AS79 + []	251 €
L 120	AR96 + []	230 €	AS24 + []	264 €	AS52 + []	239 €	AS80 + []	273 €
L 140	AR97 + []	251 €	AS25 + []	285 €	AS53 + []	261 €	AS81 + []	295 €
L 160	AR98 + []	266 €	AS26 + []	300 €	AS54 + []	276 €	AS82 + []	310 €
L 180	AR99 + []	277 €	AS27 + []	311 €	AS55 + []	290 €	AS83 + []	324 €

ANGLE 90° - H 72 cm sur 1 pied métal cylindrique - Diamètre 50 mm



Dimension en cm	Référence + Finitions*	Prix HT
P 80	AQ79 + []	150 €

PLAN COMPACT - P 80 à 110 cm / H 72 cm - Retour P 60 cm



Dimensions en cm	VOILE DE FOND STRUCTUREX®				VOILE DE FOND EN MÉTAL			
	PIED C CANTILEVER		PIED C ÉQUIPÉ		PIED C CANTILEVER		PIED C ÉQUIPÉ	
	Réf. + Finitions*	Prix HT	Réf. + Finitions*	Prix HT	Réf. + Finitions*	Prix HT	Réf. + Finitions*	Prix HT
L 140 retour à Gauche	AS01 + []	318 €	AS29 + []	352 €	AS57 + []	328 €	AS85 + []	362 €
L 140 retour à Droite	AS00 + []	318 €	AS28 + []	352 €	AS56 + []	328 €	AS84 + []	362 €
L 160 retour à Gauche	AS03 + []	328 €	AS31 + []	362 €	AS59 + []	338 €	AS87 + []	372 €
L 160 retour à Droite	AS02 + []	328 €	AS30 + []	362 €	AS58 + []	338 €	AS86 + []	372 €
L 180 retour à Gauche	AS05 + []	354 €	AS33 + []	388 €	AS61 + []	367 €	AS89 + []	401 €
L 180 retour à Droite	AS04 + []	354 €	AS32 + []	388 €	AS60 + []	367 €	AS88 + []	401 €

PIED MÉTAL CYLINDRIQUE DE SOUTIEN - Retour plan Compact - Diam 50 mm - H 72 cm - NON NECESSAIRE SI MONTAGE AVEC CAISSON HAUTEUR BUREAU - TOP L 50 cm



Finitions	Références	Prix HT
Aluminium	AQ001K	30 €
Anthracite	AQ002L	30 €
Blanc	AQ007S	30 €

VOILE DE FOND STRUCTUREL



STRUCTUREX®

MÉTAL

PLAN VAGUE - P 80 à 90 cm / H 72 cm



Dimensions en cm	VOILE DE FOND STRUCTUREX®				VOILE DE FOND EN MÉTAL			
	PIED C CANTILEVER		PIED C ÉQUIPÉ		PIED C CANTILEVER		PIED C ÉQUIPÉ	
	Réf. + Finitions*	Prix HT	Réf. + Finitions*	Prix HT	Réf. + Finitions*	Prix HT	Réf. + Finitions*	Prix HT
L 120 vague à Gauche	AS09 + []	258 €	AS37 + []	292 €	AS65 + []	267 €	AS93 + []	301 €
L 120 vague à Droite	AS08 + []	258 €	AS36 + []	292 €	AS64 + []	267 €	AS92 + []	301 €
L 140 vague à Gauche	AS11 + []	285 €	AS39 + []	319 €	AS67 + []	295 €	AS95 + []	329 €
L 140 vague à Droite	AS10 + []	285 €	AS38 + []	319 €	AS66 + []	295 €	AS94 + []	329 €
L 160 vague à Gauche	AS13 + []	306 €	AS41 + []	340 €	AS69 + []	316 €	AS97 + []	350 €
L 160 vague à Droite	AS12 + []	306 €	AS40 + []	340 €	AS68 + []	316 €	AS96 + []	350 €
L 180 vague à Gauche	AS15 + []	321 €	AS43 + []	355 €	AS71 + []	334 €	AS99 + []	368 €
L 180 vague à Droite	AS14 + []	321 €	AS42 + []	355 €	AS70 + []	334 €	AS98 + []	368 €

PLAN DOUBLE VAGUE - P 90 cm / H 72 cm



Dimensions en cm	VOILE DE FOND STRUCTUREX®				VOILE DE FOND EN MÉTAL			
	PIED C CANTILEVER		PIED C ÉQUIPÉ		PIED C CANTILEVER		PIED C ÉQUIPÉ	
	Réf. + Finitions*	Prix HT	Réf. + Finitions*	Prix HT	Réf. + Finitions*	Prix HT	Réf. + Finitions*	Prix HT
L 160	AS16 + []	318 €	AS44 + []	352 €	AS72 + []	328 €	AT00 + []	362 €
L 180	AS17 + []	337 €	AS45 + []	371 €	AS73 + []	350 €	AT01 + []	384 €

PLAN COMPACT ACCUEIL - P 110 à 135 cm / H 72 cm - Retour P 60 cm - Structure L 160 cm



Dimensions en cm	VOILE DE FOND STRUCTUREX®				VOILE DE FOND EN MÉTAL			
	PIED C CANTILEVER		PIED C ÉQUIPÉ		PIED C CANTILEVER		PIED C ÉQUIPÉ	
	Réf. + Finitions*	Prix HT	Réf. + Finitions*	Prix HT	Réf. + Finitions*	Prix HT	Réf. + Finitions*	Prix HT
L 180 retour à Gauche	AZ91 + []	415 €	AZ93 + []	449 €	AZ76 + []	425 €	AZ89 + []	459 €
L 180 retour à Droite	AZ90 + []	415 €	AZ92 + []	449 €	AZ75 + []	425 €	AZ88 + []	459 €

PIED MÉTAL CYLINDRIQUE DE SOUTIEN - Retour plan Compact Accueil - Diam 50 mm - H 72 cm - NON NECESSAIRE SI MONTAGE AVEC CAISSON HAUTEUR BUREAU - TOP L 50 cm



Finitions	Références	Prix HT
Aluminium	AQ001K	30 €
Anthracite	AQ002L	30 €
Blanc	AQ007S	30 €



PIED C ÉQUIPÉ - PLAN DROIT

FICHE TECHNIQUE

Les pieds **Optinéo**, en métal finition époxy sont disponibles dans 2 versions :

Le Pied C Cantilever sans enjoliveur

Le Pied C Équipé avec enjoliveur amovible permettant de dissimuler les câbles qui descendent dans le pied.

La gamme **Optinéo** s'appuie sur une structure avec 2 pieds reliés par un voile de fond structurel en finition Structurex® ou métal, ce qui rend l'ensemble particulièrement résistant.

Les bureaux, de hauteur 72 cm, reposent sur des vérins de réglage et de stabilité pour compenser les défauts du sol, ces vérins disposent d'une course de réglage de 15 mm pour l'ajustement de niveau.

Les plateaux Structurex® épaisseur de 25 mm sont bordés d'un chant épais anti-chocs ABS de 2 mm et sont équipés d'au moins un obturateur de 80 mm de diamètre à l'exception du plan symétrique 120°.

Les voiles de fond structurels sont en version Structurex® épaisseur 16 mm et bordés de chant mince, ou en finition métal d'épaisseur 8/10^{ème} avec dans chaque angle en partie basse, un décor design fait d'un alignement de cercles évidés. Les deux versions de voile de fond ont chacune, en partie haute, deux découpes aux extrémités pour assurer le passage des câbles du plateau vers la goulotte horizontale optionnelle.

FINITIONS

Plans décor Imitation Structurex®	
Hêtre	A
Merisier	B
Érable	C
Blanc	S
Wengé	M
Gris clair	E

*

COMPLÉTEZ LA RÉFÉRENCE AVEC

LES FINITIONS PIÈTEMENT ET PLAN (+ d'infos p. 66)

Ex. : Plan Double Vague Voile de Fond Structurex® L 180 cm

Pied C Équipé Aluminium - Plateau Érable : AS45 + 1C

VOILE DE FOND STRUCTUREL



STRUCTUREX®

MÉTAL

PLAN SYMÉTRIQUE 120° - P 80 à 119 cm / H 72 cm



Dimension en cm	VOILE DE FOND STRUCTUREX®				VOILE DE FOND EN MÉTAL			
	PIED C CANTILEVER		PIED C ÉQUIPE		PIED C CANTILEVER		PIED C ÉQUIPE	
	Réf. + Finitions*	Prix HT	Réf. + Finitions*	Prix HT	Réf. + Finitions*	Prix HT	Réf. + Finitions*	Prix HT
L 208	AS22 +	356 €	AS50 +	390 €	AS78 +	365 €	AT06 +	399 €

PLAN SYMÉTRIQUE 90° - H 72 cm - Retour P 80 cm - Retour sur 2 pieds métal cylindriques de soutien - Diamètre 50 mm



Dimensions en cm	VOILE DE FOND STRUCTUREX®				VOILE DE FOND EN MÉTAL			
	PIED C CANTILEVER		PIED C ÉQUIPE		PIED C CANTILEVER		PIED C ÉQUIPE	
	Réf. + Finitions*	Prix HT	Réf. + Finitions*	Prix HT	Réf. + Finitions*	Prix HT	Réf. + Finitions*	Prix HT
140 x 140	AS19 +	390 €	AS47 +	424 €	AS75 +	400 €	AT03 +	434 €
160 x 160	AS20 +	449 €	AS48 +	483 €	AS76 +	459 €	AT04 +	493 €

PLAN DOUBLE VAGUE MANAGER - P 90 à 100 cm / H 72 cm



Dimension en cm	VOILE DE FOND STRUCTUREX®				VOILE DE FOND EN MÉTAL			
	PIED C CANTILEVER		PIED C ÉQUIPE		PIED C CANTILEVER		PIED C ÉQUIPE	
	Réf. + Finitions*	Prix HT	Réf. + Finitions*	Prix HT	Réf. + Finitions*	Prix HT	Réf. + Finitions*	Prix HT
L 180	AS18 +	389 €	AS46 +	423 €	AS74 +	402 €	AT02 +	436 €



PIED C ÉQUIPÉ - PLAN SYMÉTRIQUE 120°

Conseil Aménagement

LE PLAN SYMÉTRIQUE 120° EST LA SOLUTION IDÉALE POUR CRÉER UN POOL DE 2 OU 3 BUREAUX. ASSOCIÉ AVEC UNE DEMI-LUNE VOUS AVEZ UN ESPACE RÉUNION DE TRAVAIL. VOIR EXTENSIONS P.116

VOILE DE FOND STRUCTUREL



STRUCTUREX®

MÉTAL

PLAN COMPACT MANAGER - P 110 à 120 cm / H 72 cm - Retour P 60 cm - Structure L 160 cm



+

PIED MÉTAL CYLINDRIQUE DE SOUTIEN - Retour plan Compact Manager - Diam 50 mm - H 72 cm - NON NECESSAIRE SI MONTAGE AVEC CAISSON HAUTEUR BUREAU - TOP L 70 cm



Dimensions en cm	VOILE DE FOND STRUCTUREX®				VOILE DE FOND EN MÉTAL			
	PIED C CANTILEVER		PIED C ÉQUIPÉ		PIED C CANTILEVER		PIED C ÉQUIPÉ	
	Réf. + Finitions*	Prix HT	Réf. + Finitions*	Prix HT	Réf. + Finitions*	Prix HT	Réf. + Finitions*	Prix HT
L 200 retour à Gauche	AS07 +	423 €	AS35 +	457 €	AS63 +	433 €	AS91 +	467 €
L 200 retour à Droite	AS06 +	423 €	AS34 +	457 €	AS62 +	433 €	AS90 +	467 €

Finitions	Références	Prix HT
Aluminium	AQ001K	30 €
Anthracite	AQ002L	30 €
Blanc	AQ007S	30 €

[OPTION TOUS PLANS] Jeu de 2 passe-câbles - Diamètre 80 mm

Finitions	Références	Prix HT
Anthracite	AX062L	15 €
Blanc	AX067S	15 €



FINITIONS

Plans
Pied métal décor Imitation Structurex®



PIED C CANTILEVER - PLAN DROIT

* COMPLÉTEZ LA RÉFÉRENCE AVEC LES FINITIONS PIÉTEMENT ET PLAN (+ d'infos p. 66)
Ex. : Plan Compact Manager L 200, retour à Gauche avec voile de fond métal Pied C Équipé Anthracite - Plateau Merisier : AS91 + 2B

NOUVELLE
COLLECTION

PIED PANNEAU



PIED OUVERT



PIED MÉTAL



L'HARMONIE D'UN BUREAU AUX LIGNES RAFFINÉES

PIED OUVERT - COMPACT MANAGER



« J'ai eu le coup de cœur

pour les courbes tendues de mon bureau qui mettent en valeur son esprit bois. En plus j'ai trouvé la solution idéale pour classer mes dossiers en cours avec le retour sur caisson. L'harmonie de la forme plateau plus extension est super sympa. »

Astrid

Assistante de Direction à Niort

« Mon client souhaitait

réaliser un environnement convivial et harmonieux sur l'ensemble de l'entreprise. Nous lui avons conseillé Osmose 2 en complétant l'aménagement par des gammes de réunion, d'accueil et de point rencontre en finition coordonnée. L'équipe se sent bien dans cette nouvelle ambiance chaleureuse. »

Serge

Distributeur de Mobilier à Paris

PIED MÉTAL - PLAN DROIT




BUREAUX

AMBIANCES OSMOSE 2
p. 32 - 46 - 58 - 60



Bureaux p. 104 à 109



PIED PANNEAU WENGÉ / ALUMINIUM

PLAN DROIT - P 80 cm / H 72 cm



Dimensions en cm	PIED PANNEAU		PIED OUVERT		PIED MÉTAL	
	Références + Finitions*	Prix HT	Références + Finitions*	Prix HT	Références + Finitions*	Prix HT
L 80	AQ13 + [] []	225 €	AP79 + [] []	268 €	AP50 + [] []	310 €
L 120	AQ14 + [] []	244 €	AP80 + [] []	287 €	AP51 + [] []	329 €
L 140	AQ15 + [] []	265 €	AP81 + [] []	308 €	AP52 + [] []	350 €
L 160	AQ16 + [] []	280 €	AP82 + [] []	323 €	AP53 + [] []	365 €
L 180	AQ17 + [] []	291 €	AP83 + [] []	334 €	AP54 + [] []	376 €

ANGLE 90° - H 72 cm sur 1 pied métal cylindrique - Diamètre 50 mm



Dimension en cm	Références + Finitions*	Prix HT
P 80	AQ79 + [] []	150 €

PLAN COMPACT - P 80 à 110 cm / H 72 cm - Retour P 60 cm



Dimensions en cm	PIED PANNEAU		PIED OUVERT		PIED MÉTAL	
	Références + Finitions*	Prix HT	Références + Finitions*	Prix HT	Références + Finitions*	Prix HT
L 140 retour à Gauche	AQ19 + [] []	332 €	AP85 + [] []	375 €	AP56 + [] []	417 €
L 140 retour à Droite	AQ18 + [] []	332 €	AP84 + [] []	375 €	AP55 + [] []	417 €
L 160 retour à Gauche	AQ21 + [] []	342 €	AP87 + [] []	385 €	AP58 + [] []	427 €
L 160 retour à Droite	AQ20 + [] []	342 €	AP86 + [] []	385 €	AP57 + [] []	427 €
L 180 retour à Gauche	AQ23 + [] []	368 €	AP89 + [] []	411 €	AP60 + [] []	453 €
L 180 retour à Droite	AQ22 + [] []	368 €	AP88 + [] []	411 €	AP59 + [] []	453 €

PIED MÉTAL CYLINDRIQUE DE SOUTIEN - Retour plan Compact - Diam. 50 mm - H 72 cm - NON NECESSAIRE SI MONTAGE AVEC CAISSON HAUTEUR BUREAU - TOP L 50 cm



Finitions	Références	Prix HT
Aluminium	AQ001K	30 €
Anthracite	AQ002L	30 €
Blanc	AQ007S	30 €

PLAN VAGUE - P 80 à 90 cm / H 72 cm



Dimensions en cm	PIED PANNEAU		PIED OUVERT		PIED MÉTAL	
	Références + Finitions*	Prix HT	Références + Finitions*	Prix HT	Références + Finitions*	Prix HT
L 120 retour à Gauche	AQ27 + [] []	272 €	AP93 + [] []	315 €	AP64 + [] []	357 €
L 120 retour à Droite	AQ26 + [] []	272 €	AP92 + [] []	315 €	AP63 + [] []	357 €
L 140 retour à Gauche	AQ29 + [] []	299 €	AP95 + [] []	342 €	AP66 + [] []	384 €
L 140 retour à Droite	AQ28 + [] []	299 €	AP94 + [] []	342 €	AP65 + [] []	384 €
L 160 retour à Gauche	AQ31 + [] []	320 €	AP97 + [] []	363 €	AP68 + [] []	405 €
L 160 retour à Droite	AQ30 + [] []	320 €	AP96 + [] []	363 €	AP67 + [] []	405 €
L 180 retour à Gauche	AQ33 + [] []	335 €	AP99 + [] []	378 €	AP70 + [] []	420 €
L 180 retour à Droite	AQ32 + [] []	335 €	AP98 + [] []	378 €	AP69 + [] []	420 €

PLAN DOUBLE VAGUE - P 90 cm / H 72 cm



Dimensions en cm	PIED PANNEAU		PIED OUVERT		PIED MÉTAL	
	Références + Finitions*	Prix HT	Références + Finitions*	Prix HT	Références + Finitions*	Prix HT
L 160	AQ34 + [] []	332 €	AQ05 + [] []	375 €	AP71 + [] []	417 €
L 180	AQ35 + [] []	351 €	AQ06 + [] []	394 €	AP72 + [] []	436 €

PLAN COMPACT ACCUEIL - P 110 à 135 cm / H 72 cm - Retour P 60 cm - Structure L 160 cm



Dimensions en cm	PIED PANNEAU		PIED OUVERT		PIED MÉTAL	
	Références + Finitions*	Prix HT	Références + Finitions*	Prix HT	Références + Finitions*	Prix HT
L 180 retour à Gauche	BB02 + [] []	429 €	BB04 + [] []	472 €	BB06 + [] []	514 €
L 180 retour à Droite	BB01 + [] []	429 €	BB03 + [] []	472 €	BB05 + [] []	514 €

PIED MÉTAL CYLINDRIQUE DE SOUTIEN - Retour plan Compact Accueil - Diam. 50 mm - H 72 cm - NON NECESSAIRE SI MONTAGE AVEC CAISSON HAUTEUR BUREAU - TOP L 50 cm



Finitions	Références	Prix HT
Aluminium	AQ001K	30 €
Anthracite	AQ002L	30 €
Blanc	AQ007S	30 €



PIED PANNEAU - PLAN DOUBLE VAGUE

FICHE TECHNIQUE

Les pieds Osmose 2, sont disponibles dans 3 versions :
 Le Pied Panneau constitué d'un panneau plein en finition Structurex® de 25 mm d'épaisseur, avec un potelet arrière en bois massif laqué.
 Le Pied Ouvert composé d'un potelet et d'une embase galbée en bois massif laqué complété par un panneau rectangulaire en finition Structurex® de 25 mm d'épaisseur.
 Le Pied Métal est en finition époxy, l'intérieur du piétement intègre une descente de câbles en PVC.

La gamme Osmose 2 est construite à partir de 2 pieds reliés par un voile de fond structurel en finition Structurex®, ce qui rend l'ensemble particulièrement résistant.

Les bureaux, de hauteur 72 cm, reposent sur des vérins de réglage et de stabilité pour compenser les défauts du sol. Ces vérins disposent d'une course de réglage de 15 mm pour l'ajustement de niveau.

Les plateaux Structurex® d'une épaisseur de 25 mm sont bordés d'un chant épais anti-choc ABS de 2 mm et sont équipés d'au moins un obturateur de 80 mm de diamètre à l'exception du plan symétrique 120°.

Les voiles de fond structurels sont en Structurex® épaisseur 16 mm et bordés de chant mince avec dans chaque angle, en partie haute, deux découpes aux extrémités pour assurer le passage des câbles du plateau vers la goulotte horizontale optionnelle.

FINITIONS

Pied panneau & Pied ouvert	Plans décor Imitation Structurex®		Plans décor Imitation Structurex®		
	1	2	1	2	7
Hêtre A					
Merisier B					
Érable C					
Blanc S					
Wengé M					
Gris clair E					

* COMPLÉTEZ LA RÉFÉRENCE AVEC LES FINITIONS PIÉTEMENT ET PLAN (+ d'infos p. 66)
 Ex : Plan Double Vague L160 - Pied Panneau Aluminium / Érable - Plateau Érable : AQ34 + 1C

PLAN SYMETRIQUE 120° - P 80 à 119 cm / H 72 cm



Dimension en cm	PIED PANNEAU			PIED OUVERT		PIED MÉTAL	
	Références + Finitions*	Prix HT		Références + Finitions*	Prix HT	Références + Finitions*	Prix HT
L 208	AQ41 + [] []	370 €		AQ12 + [] []	413 €	AP78 + [] []	455 €

PLAN SYMETRIQUE 90° - H 72 cm - Retour P 80 cm - Retour sur 2 pieds métal cylindriques de soutien - Diamètre 50 mm



Dimensions en cm	PIED PANNEAU			PIED OUVERT		PIED MÉTAL	
	Références + Finitions*	Prix HT		Références + Finitions*	Prix HT	Références + Finitions*	Prix HT
140 x 140	AQ37 + [] []	404 €		AQ08 + [] []	447 €	AP74 + [] []	489 €
160 x 160	AQ38 + [] []	463 €		AQ09 + [] []	506 €	AP75 + [] []	548 €

PLAN DOUBLE VAGUE MANAGER - P 90 à 100 cm / H 72 cm



Dimension en cm	PIED PANNEAU			PIED OUVERT		PIED MÉTAL	
	Références + Finitions*	Prix HT		Références + Finitions*	Prix HT	Références + Finitions*	Prix HT
L 180	AQ36 + [] []	403 €		AQ07 + [] []	446 €	AP73 + [] []	488 €

PLAN COMPACT MANAGER - P 110 à 120 cm / H 72 cm - Retour P 60 cm - Structure L 160 cm



Dimensions en cm	PIED PANNEAU			PIED OUVERT		PIED MÉTAL	
	Références + Finitions*	Prix HT		Références + Finitions*	Prix HT	Références + Finitions*	Prix HT
L 200 retour à Gauche	AQ25 + [] []	437 €		AP91 + [] []	480 €	AP62 + [] []	522 €
L 200 retour à Droite	AQ24 + [] []	437 €		AP90 + [] []	480 €	AP61 + [] []	522 €

PIED MÉTAL CYLINDRIQUE DE SOUTIEN - Retour plan Compact Manager - Diam. 50 mm - H 72 cm - NON NECESSAIRE SI MONTAGE AVEC CAISSON HAUTEUR BUREAU - TOP L 70 cm



Finitions	Références	Prix HT
Aluminium	AQ001K	30 €
Anthracite	AQ002L	30 €
Blanc	AQ007S	30 €

[OPTION TOUS PLANS] Jeu de 2 passe-câbles - Diamètre 80 mm

Finitions	Références	Prix HT
Anthracite	AX062L	15 €
Blanc	AX067S	15 €



Conseil Déco

FAITES ENTRER LA COULEUR DANS VOTRE ENVIRONNEMENT ET OPTIMISEZ VOTRE RANGEMENT DE PROXIMITÉ ! VOIR TOP BOX SUR CAISSON P. 124



PIED MÉTAL - PLAN VAGUE



PIED OUVERT - PLAN AVEC RETOUR ANGLE 90°

FINITIONS

Pied panneau & Pied ouvert	Plans décor Imitation Structurex®		Plans décor Imitation Structurex®	
	1	2	1	2
Hêtre	A	A	A	A
Merisier	B	B	B	B
Érable	C	C	C	C
Blanc	S	S	S	S
Wengé	M	M	M	M
Gris clair	E	E	E	E

* COMPLÉTEZ LA RÉFÉRENCE AVEC LES FINITIONS PIÉTEMENT ET PLAN (+ d'infos p.66)
Ex. : Plan Double Vague Manager L180 - Pied Panneau Anthracite / Érable - Plateau Érable : AQ36 + 2C

PIED PANNEAU



PIED OUVERT



PIED MÉTAL



L'EXCELLENCE DU BOIS AU MEILLEUR BUDGET

PIED PANNEAU - PLAN VAGUE



PIED MÉTAL - PLAN COMPACT



« **En free lance**, j'avais besoin d'un bureau qui s'intègre dans mon lieu de vie. Buraile avec son esprit bois érable et sa touche couleur prune correspondait totalement à mes goûts. »

Pascaline
Infographiste à Avignon.

« **J'étais à la recherche** d'un bureau sobre et accueillant pour équiper notre agence. Avec un budget raisonnable Buraile m'a permis de faire une composition de A à Z avec accueil, bureaux, convivialités, sièges et rangements, le tout dans le même décor. »

Armand
Agence Immobilière à Angoulême.



PIED OUVERT MERISIER

PLAN DROIT CHANT DROIT - P 80 cm / H 72 cm



Dimensions en cm	PIED PANNEAU		PIED OUVERT		PIED MÉTAL	
	Références + Finitions*	Prix HT	Références + Finitions*	Prix HT	Références + Finitions*	Prix HT
L 80	AX14 + [] []	158 €	AX46 + [] []	221 €	AX78 + [] []	276 €
L 120	AX15 + [] []	180 €	AX47 + [] []	239 €	AX79 + [] []	295 €
L 140	AX16 + [] []	202 €	AX48 + [] []	260 €	AX80 + [] []	316 €
L 160	AX17 + [] []	217 €	AX49 + [] []	275 €	AX81 + [] []	331 €
L 180	AX18 + [] []	226 €	AX50 + [] []	286 €	AX82 + [] []	342 €

ANGLE 90° CHANT DROIT - H 72 cm sur 1 pied métal cylindrique - Diamètre 50 mm



Dimension en cm	Références + Finitions*	Prix HT
P 80	AQ79 + [] []	150 €

PLAN COMPACT CHANT DROIT - P 80 à 110 cm / H 72 cm - Retour P 60 cm



Dimensions en cm	PIED PANNEAU		PIED OUVERT		PIED MÉTAL	
	Références + Finitions*	Prix HT	Références + Finitions*	Prix HT	Références + Finitions*	Prix HT
L 140 retour à Gauche	AX25 + [] []	265 €	AX57 + [] []	326 €	AX89 + [] []	383 €
L 140 retour à Droite	AX24 + [] []	265 €	AX56 + [] []	326 €	AX88 + [] []	383 €
L 160 retour à Gauche	AX27 + [] []	276 €	AX59 + [] []	348 €	AX91 + [] []	393 €
L 160 retour à Droite	AX26 + [] []	276 €	AX58 + [] []	348 €	AX90 + [] []	393 €
L 180 retour à Gauche	AX29 + [] []	302 €	AX61 + [] []	361 €	AX93 + [] []	419 €
L 180 retour à Droite	AX28 + [] []	302 €	AX60 + [] []	361 €	AX92 + [] []	419 €

PIED MÉTAL CYLINDRIQUE DE SOUTIEN - Retour plan Compact - Diam. 50 mm - H 72 cm - NON NECESSAIRE SI MONTAGE AVEC CAISSON HAUTEUR BUREAU - TOP L50 cm



Finitions	Références	Prix HT
Aluminium	AQ001K	30 €
Anthracite	AQ002L	30 €
Blanc	AQ007S	30 €

PLAN VAGUE CHANT DROIT - P 80 à 90 cm / H 72 cm



Dimensions en cm	PIED PANNEAU		PIED OUVERT		PIED MÉTAL	
	Références + Finitions*	Prix HT	Références + Finitions*	Prix HT	Références + Finitions*	Prix HT
L 120 vague à Gauche	AX33 + [] []	212 €	AX65 + [] []	272 €	AX97 + [] []	323 €
L 120 vague à Droite	AX32 + [] []	212 €	AX64 + [] []	272 €	AX96 + [] []	323 €
L 140 vague à Gauche	AX35 + [] []	231 €	AX67 + [] []	293 €	AX99 + [] []	350 €
L 140 vague à Droite	AX34 + [] []	231 €	AX66 + [] []	293 €	AX98 + [] []	350 €
L 160 vague à Gauche	AX37 + [] []	253 €	AX69 + [] []	314 €	AY01 + [] []	371 €
L 160 vague à Droite	AX36 + [] []	253 €	AX68 + [] []	314 €	AY00 + [] []	371 €
L 180 vague à Gauche	AX39 + [] []	269 €	AX71 + [] []	329 €	AY03 + [] []	386 €
L 180 vague à Droite	AX38 + [] []	269 €	AX70 + [] []	329 €	AY02 + [] []	386 €

PLAN DOUBLE VAGUE CHANT DROIT - P 90 cm / H 72 cm



Dimensions en cm	PIED PANNEAU		PIED OUVERT		PIED MÉTAL	
	Références + Finitions*	Prix HT	Références + Finitions*	Prix HT	Références + Finitions*	Prix HT
L 160	AX40 + [] []	269 €	AX72 + [] []	325 €	AY04 + [] []	383 €
L 180	AX41 + [] []	285 €	AX73 + [] []	344 €	AY05 + [] []	402 €

PLAN COMPACT ACCUEIL CHANT DROIT - P 110 à 135 cm / H 72 cm - Retour P 60 cm - Structure L 160 cm



Dimensions en cm	PIED PANNEAU		PIED OUVERT		PIED MÉTAL	
	Références + Finitions*	Prix HT	Références + Finitions*	Prix HT	Références + Finitions*	Prix HT
L 180 retour à Gauche	BB08 + [] []	379 €	BB10 + [] []	429 €	BB12 + [] []	480 €
L 180 retour à Droite	BB07 + [] []	379 €	BB09 + [] []	429 €	BB11 + [] []	480 €

PIED MÉTAL CYLINDRIQUE DE SOUTIEN - Retour plan Compact Accueil - Diam. 50 mm - H 72 cm - NON NECESSAIRE SI MONTAGE AVEC CAISSON HAUTEUR BUREAU - TOP L50 cm



Finitions	Références	Prix HT
Aluminium	AQ001K	30 €
Anthracite	AQ002L	30 €
Blanc	AQ007S	30 €

*** COMPLÉTEZ LA RÉFÉRENCE AVEC LES FINITIONS PIÉTEMET ET PLAN** (+ d'infos p. 66)
 Ex. : Plan Double Vague chant droit L160
 Pied Panneau Anthracite
 Plateau Hêtre : AX40 + 2A



PIED MÉTAL - PLAN COMPACT

FICHE TECHNIQUE

Les pieds Buraille, sont disponibles dans 3 versions :
 Le Pied Panneau constitué d'un panneau plein en finition Structorex® de 25 mm d'épaisseur.
 Le Pied Ouvert est composé d'un panneau en finition Structorex® de 25 mm d'épaisseur qui est monté sur une embase galbée en bois massif laqué.
 Le Pied métal est constitué d'une embase et d'un montant en tôle emboutie finition époxy. La colonne du pied comporte 2 orifices, en partie haute et basse, permettant le passage des câbles. Le cache métallique vient se clipser sur toute la hauteur du pied.
La gamme Buraille est construite à partir de 2 pieds reliés par un voile de fond structurel en finition Structorex®, ce qui rend l'ensemble particulièrement résistant.
Les bureaux, de hauteur 72 cm, reposent sur des vérins de réglage et de stabilité pour compenser les défauts du sol, ces vérins disposent d'une course de réglage de 15 mm pour l'ajustement de niveau.
Les plateaux Structorex® d'une épaisseur de 25 mm, sont bordés d'un chant épais anti-choc ABS de 2 mm et sont équipés d'au moins un obturateur de 80 mm de diamètre à l'exception du plan symétrique 120".
Les voiles de fond structurels sont en Structorex® épaisseur 16 mm et bordés de chant mince avec dans chaque angle, en partie haute, deux découpes aux extrémités pour assurer le passage des câbles du plateau vers la goulotte horizontale optionnelle.

FINITIONS

Pieds panneau & ouvert		Plans décor Imitation Structorex®		Pied métal			Plans décor Imitation Structorex®		
Pied panneau	Pied ouvert	Hêtre	Mersier	Érable	Blanc	Wengé	Aluminium	Anthracite	Blanc
3	3	2	A	1	2	7	A	B	C
			B				S	M	E
			C						
			S						
			M						
			E						

PLAN SYMETRIQUE 120° CHANT DROIT - P 80 à 119 cm / H 72 cm

Dimension en cm	PIED PANNEAU		PIED OUVERT		PIED MÉTAL	
	Références + Finitions*	Prix HT	Références + Finitions*	Prix HT	Références + Finitions*	Prix HT
L 208	AX45 + [] []	305 €	AX77 + [] []	355 €	AY09 + [] []	421 €

PLAN SYMETRIQUE 90° CHANT DROIT - H 72 cm - Retour P 80 cm - Retour sur 2 pieds métal cylindriques de soutien - Diamètre 50 mm

Dimensions en cm	PIED PANNEAU		PIED OUVERT		PIED MÉTAL	
	Références + Finitions*	Prix HT	Références + Finitions*	Prix HT	Références + Finitions*	Prix HT
140 x 140	AX43 + [] []	339 €	AX75 + [] []	385 €	AY07 + [] []	455 €
160 x 160	AX44 + [] []	395 €	AX76 + [] []	440 €	AY08 + [] []	514 €

PLAN DOUBLE VAGUE MANAGER CHANT DROIT - P 90 à 100 cm / H 72 cm

Dimension en cm	PIED PANNEAU		PIED OUVERT		PIED MÉTAL	
	Références + Finitions*	Prix HT	Références + Finitions*	Prix HT	Références + Finitions*	Prix HT
L 180	AX42 + [] []	335 €	AX74 + [] []	395 €	AY06 + [] []	454 €

PLAN COMPACT MANAGER CHANT DROIT - P 110 à 120 cm / H 72 cm - Retour P 60 cm - Structure L 160 cm

Dimensions	PIED PANNEAU		PIED OUVERT		PIED MÉTAL	
	Références + Finitions*	Prix HT	Références + Finitions*	Prix HT	Références + Finitions*	Prix HT
L 200 retour à Gauche	AX31 + [] []	365 €	AX63 + [] []	429 €	AX95 + [] []	488 €
L 200 retour à Droite	AX30 + [] []	365 €	AX62 + [] []	429 €	AX94 + [] []	488 €

PIED MÉTAL CYLINDRIQUE DE SOUTIEN - Retour plan Compact Manager - Diam. 50 mm - H 72 cm - NON NECESSAIRE SI MONTAGE AVEC CAISSON HAUTEUR BUREAU - TOP L 70 cm

Finitions	Références	Prix HT
Aluminium	AQ001K	30 €
Anthracite	AQ002L	30 €
Blanc	AQ007S	30 €

Conseil Aménagement

EN BUREAU FACE À FACE OPTEZ POUR LES CLOISONS EN SÉPARATION D'ESPACE, ET AJOUTEZ LES ACCESSOIRES À PORTÉE DE MAIN (PORTE-CRAYONS, CORBEILLE...) VOIR ACCESSOIRES P. 132

PIED OUVERT - PLAN COMPACT



CHANT POSTFORMÉ

PLAN DROIT CHANT POSTFORMÉ - P 80 cm / H 72 cm - Non disponible en décor blanc

Dimensions en cm	PIED PANNEAU		PIED OUVERT		PIED MÉTAL	
	Références + Finitions*	Prix HT	Références + Finitions*	Prix HT	Références + Finitions*	Prix HT
L 80	AX19 + [] []	178 €	AX51 + [] []	232 €	AX83 + [] []	291 €
L 120	AX20 + [] []	210 €	AX52 + [] []	265 €	AX84 + [] []	317 €
L 140	AX21 + [] []	233 €	AX53 + [] []	289 €	AX85 + [] []	343 €
L 160	AX22 + [] []	247 €	AX54 + [] []	309 €	AX86 + [] []	362 €
L 180	AX23 + [] []	269 €	AX55 + [] []	323 €	AX87 + [] []	374 €

ANGLE 90° CHANT POSTFORMÉ - H 72 cm sur 1 pied métal cylindrique - Diamètre 50 mm - Non disponible en décor blanc

Dimensions en cm	Références + Finitions*	Prix HT
P 80	AQ80 + [] []	193 €

CONVIVALITÉ CHANT POSTFORMÉ - P 80 à 108 cm / H 72 cm - Sur 1 pied métal cylindrique de soutien - Diamètre 50 mm - Non disponible en décor blanc

Dimensions en cm	Références + Finitions*	Prix HT
L 95 Gauche	AU63 + [] []	257 €
L 95 Droite	AU62 + [] []	257 €

[OPTION TOUS PLANS] Jeu de 2 passe-câbles - Diamètre 80 mm

Finitions	Références	Prix HT
Anthracite	AX062L	15 €
Blanc	AX067S	15 €



« Je fais de la saisie

à longueur de journée, et le bureau Buraile m'apporte un réel confort avec son chant postformé. C'est un vrai plus ergonomique. »

Stéphanie

Assistante Commerciale à Troyes



PIED MÉTAL - PLAN DROIT

***** COMPLÉTEZ LA RÉFÉRENCE AVEC LES FINITIONS PIÈTEMENT ET PLAN (+ d'infos p. 66)
Ex. : Plan Double Vague Manager chant droit L 180
Pied Ouvert Hêtre Aluminium
Plateau Hêtre : AX74 + 3A

FINITIONS

Attention : le chant postformé n'existe pas en décor blanc

Pieds panneau & ouvert		Pieds panneau & ouvert		Plans décor Imitation Structutex®		Plans décor Imitation Structutex®	
3	3	2	2	1	2	7	7
Hêtre A	Hêtre A	Hêtre A	Hêtre A	Hêtre A	Hêtre A	Hêtre A	Hêtre A
Mersier B	Mersier B	Mersier B	Mersier B	Mersier B	Mersier B	Mersier B	Mersier B
Érable C	Érable C	Érable C	Érable C	Érable C	Érable C	Érable C	Érable C
Blanc S	Blanc S	Blanc S	Blanc S	Blanc S	Blanc S	Blanc S	Blanc S
Wengé M	Wengé M	Wengé M	Wengé M	Wengé M	Wengé M	Wengé M	Wengé M
Gris clair E	Gris clair E	Gris clair E	Gris clair E	Gris clair E	Gris clair E	Gris clair E	Gris clair E

« Dans le nouveau

synoptique Buronomic, j'ai un large choix de formes et de dimensions pour les extensions de travail et de convivialité. »

Yohan

Distributeur de Mobilier à Arras

« J'aime beaucoup

la combinaison des formes entre mon bureau vague et mon extension. En plus, j'ai gagné en confort de travail en libérant mon plateau de mes dossiers en cours. »

Véronique

Chef de Projet Marketing à Lamastre



Conseil Aménagement

SI VOUS SOUHAITEZ COMBINER VOTRE EXTENSION AVEC UN RANGEMENT DE PROXIMITÉ ALORS DÉCOUVREZ VITE NOS GAMMES CAISSONS STRUCTUREX®. VOIR P. 120.




EXTENSION TOP DROIT

PROLONGEZ IDÉALEMENT
VOTRE PLAN DE TRAVAIL

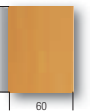
EXTENSIONS TOP DROIT - H 72 cm

Pour retour P 60 cm sur 1 pied métal cylindrique - Diam 50 mm



Dimensions en cm	Ref. + Finitions*	Prix HT
L 50	A081 + [] []	71 €
L 80	A082 + [] []	92 €
L 120	A083 + [] []	113 €

Pour plan ou retour P 80 cm sur 2 pieds métal cylindriques - Diam 50 mm



Dimensions en cm	Ref. + Finitions*	Prix HT
L 60	A094 + [] []	122 €

EXTENSION CONVIVIALITÉ - H 72 cm

Pour plan ou retour P 80 cm sur 1 pied métal cylindrique - Diam 50 mm



Dimensions en cm	Ref. + Finitions*	Prix HT
L 80 à 100	A091 + [] []	162 €



EXTENSION CONVIVIALITÉ



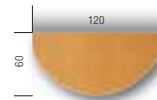
EXTENSION SUR PLAN DOUBLE VAGUE



EXTENSION DEMI-LUNE

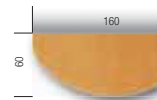


EXTENSION COMPACT MANAGER

EXTENSION DEMI-LUNE - H 72 cm sur 1 pied cylindrique - Diam 50 mm
Pour relier 2 retours droits P 60 cm

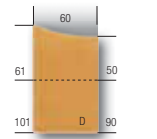
Dimensions en cm	Références + Finitions*	Prix HT
L 120	A084 + [] []	143 €

Pour relier 2 plans ou retours droits P 80 cm

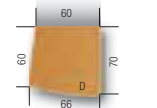


Dimensions en cm	Références + Finitions*	Prix HT
L 160	A092 + [] []	162 €

EXTENSION PLAN VAGUE ET DOUBLE VAGUE - P 60 cm / H 72 cm sur 1 pied métal cylindrique - Diam 50 mm



Dimensions en cm	Références + Finitions*	Prix HT
L 50 à 61		
Retour Vague à Gauche	A087 + [] []	83 €
L 50 à 61		
Retour Vague à Droite	A085 + [] []	83 €
L 90 à 101		
Retour Vague à Gauche	A088 + [] []	103 €
L 90 à 101		
Retour Vague à Droite	A086 + [] []	103 €

EXTENSION PLAN COMPACT MANAGER - P 60 à 66 cm / H 72 cm / L 60 à 70 cm
Pour plan ou retour P 60 cm sur 1 pied métal cylindrique - Diam 50 mm

Dimensions en cm	Références + Finitions*	Prix HT
Retour Vague à Gauche	A090 + [] []	113 €
Retour Vague à Droite	A089 + [] []	113 €



EXTENSION SUR PLAN VAGUE



Conseil Ergonomie

AVEC UNE EXTENSION CHOISISSEZ LES CAISSONS MÉTALLIQUES AVEC ASSISE TISSU POUR AVOIR UN SIÈGE D'APPOINT À DISPOSITION. VOIR P. 126

FICHE TECHNIQUE

Les extensions sont en Structurex® épaisseur 25 mm et sont bordés d'un chant épais anti-chocs ABS de 2 mm. Elles sont compatibles avec toutes les gammes de bureaux opératives hauteur 72 cm.

Les pieds cylindriques de soutien en diamètre 50 mm sont en métal revêtu de peinture époxy. Ils sont équipés de vérins de stabilité pour compenser les défauts du sol. Ces vérins disposent d'une course de réglage de 15 mm pour l'ajustement de niveau.

Les plateaux sont équipés de plaquettes métalliques de jonction qui permettent de relier les extensions au bureau.

FINITIONS

Plans décor Imitation Structurex®
Pied métal

1	2	7	
Aluminium	Anthracite	Blanc	Hêtre A
			Merisier B
			Érable C
			Blanc S
			Wenge M
			Gris clair E

* COMPLÉTEZ LA RÉFÉRENCE AVEC LES FINITIONS PIÈTEMENT ET PLAN (+ d'infos p. 66)

Ex. : Extension Top droit L 120
Pied cylindrique Aluminium
Plateau Hêtre : A083 + 1A

CAISSONS STRUCTUREX® : UNE PALETTE DE 6 DÉCORS

J'hésite entre : **COMFORT...**



- Serrure centralisée
- Jeu de 2 clés pliables et gainées
- Intérieur de tiroirs en folding
- Plumier posé
- Amortisseur de fermeture du tiroir plat
- 5^{ème} roulette centrale pour tiroir D.S.*
- Tiroir D.S.* à extraction totale
- Système par coulisses à galets
- Charge par tiroir : 25 kg maxi




VOIR P. 120 à 123



COMFORT

LES (+)



...**ET PRÉMIUM**

- Serrure centralisée
- Jeu de 2 clés pliables et gainées
- Intérieur de tiroirs en métal
- Plumier coulissant fixé sous top
- Poignées ergonomiques
- Séparateurs de tiroirs
- 5^{ème} roulette centrale pour tiroir D.S.*
- 2 roulettes avec frein sur caissons mobiles
- Tiroirs D.S.* à extraction totale
- D.S.* en lecture frontale et/ou en latérale
- Système par coulisses à billes
- Sélectivité d'ouverture des tiroirs
- Système anti-basculement
- Charge par tiroir : 45 kg maxi



VOIR P. 120 à 123




PRÉMIUM

LES (+)



CAISSONS MÉTALLIQUES **MÉDIAN** : 3 FINITIONS UNIES



- Fermeture centralisée
- Jeu de 2 clés articulées et gainées
- Intérieur de tiroirs en métal
- Façades à préhension latérale
- 5^{ème} roulette centrale pour tiroir D.S.*
- Tiroirs plats sur coulisses à galets
- Tiroirs D.S.* à extraction totale par coulisses à billes
- 4 roulettes multidirectionnelles invisibles
- Charge par tiroir : 25 kg maxi



VOIR P. 126 à 129



MÉDIAN

LES (+)



CAISSONS PERSONNELS MULTI-USAGES

J MOBILE
LE CAISSON MÉTALLIQUE À RIDEAU



- Dimensions : P 45 cm / H 99 cm / L 60 cm
- Poignée extérieure repliable
 - Fente pour boîte courrier
 - Crochet de vestiaire dépliable
- Équipement intérieur :
- 1 bac télescopique courrier
 - 1 châssis D.S.*
 - 1 tablette D.S.*
- Meuble sur 4 roulettes dont 2 avec freins
- VOIR P. 127

PERSOBOX
LE CAISSON STRUCTUREX® MALIN



- Dimensions : P 60 cm / H 62 cm / L 42 cm
- 1 tiroir D.S.* ou rangement au choix
 - 1 plumier coulissant intégré sous le top
 - 1 tablette Structurex® fixe épaisseur 16 mm
- Façade intérieure équipée :
- 1 support amovible avec mug fourni
 - 1 Bac support CD ou vide poches
 - 1 tablette D.S.*
- Meuble sur 5 roulettes invisibles dont 1 pour la porte
- VOIR P. 121

* D.S. dossiers suspendus

LA CHALEUR DES DÉCORS STRUCTUREX® AU SERVICE D'UN PROGRAMME COMPLET DE CAISSONS

CAISSON HAUTEUR BUREAU PREMIUM 4 TIROIRS



CAISSON MOBILE COMFORT 2 TIROIRS DONT 1 D.S.*



CAISSONS

AMBIANCES
CAISSONS COMFORT
p. 20 - 34 - 44
AMBIANCES
CAISSONS PREMIUM
p. 24 - 32 - 42



Caissons mobiles p. 121
et Hauteur bureau p. 122 - 123

NOUVELLE
COLLECTION

« La nouvelle génération de caissons Structurex® avec son design cubique et sa finition soignée s'intègre parfaitement dans mon espace de travail. Mon choix s'est porté tout naturellement sur un décor bois qui apporte une ambiance chaleureuse à mon aménagement. J'ai opté pour la variante hauteur bureau en 4 tiroirs plats. »
Albert
Notaire à Tarascon

« Chez Buronomic, les caissons Structurex® déclinés en deux versions Comfort ou Premium ont chacun leurs caractéristiques propres. C'est parfait pour s'adapter aux différentes demandes clients. J'ai aussi le réflexe top box pour ajouter un rangement de proximité très pratique et convivial au caisson. »
Thierry
Distributeur Mobilier à Dijon

Comment
choisir votre
caisson ?
Voir P 118



Tiroir Folding
Charge 25 Kg
Coulisses à galets
Plumier posé



Tiroir Métal
Charge 45 Kg
Coulisses à billes
Plumier coulissant sous top

CAISSONS MOBILES - P 59 cm / H 60 cm / L 42 cm
Top droit chant droit / Plumier intégré / Poignées Aluminium



Désignation	CAISSONS COMFORT		CAISSONS PREMIUM	
	Réf. + Finitions*	Prix HT	Réf. + Finitions*	Prix HT
2 tiroirs dont 1 D.S.*	AP201 + []	189 €	AP001 + []	289 €
3 tiroirs plats	AP211 + []	189 €	AP011 + []	289 €

CONSOLE MOBILE - P 67 cm / H 69,5 cm / L 91 cm

Avec 1 porte coulissante droite ou gauche avec serrure - 1 niche - 2 tablettes Structurex® - 5 roulettes dont 2 avec frein



Désignation	CAISSONS COMFORT		CAISSONS PREMIUM	
	Réf. + Finitions*	Prix HT	Réf. + Finitions*	Prix HT
1 porte + 1 niche	AW151 + []	368 €	AW151 + []	368 €
1 porte + 1 caisson Structurex®	AR861 + []	557 €	AR051 + []	657 €
2 tiroirs dont 1 D.S.* intégré dans la niche				
1 porte + 1 caisson Structurex®	AR851 + []	557 €	AR041 + []	657 €
3 tiroirs plats intégré dans la niche				

CAISSON MOBILE PERSOBOX

1 Tiroir D.S.* ou Rangement au choix. Celui-ci est équipé (mug avec support / Bac support CD ou vide poches)
Sur 4 roulettes invisibles - Intègre 1 plumier coulissant sous le top - 1 tablette Structurex® fixe rangement épaisseur 16 mm
Hauteur utile entre tablette et plumier 16,5 cm / Largeur utile 38 cm / Profondeur utile 43 cm



Dimensions en cm
P 60 cm / H 62 cm / L 42 cm

CAISSONS PREMIUM

Réf. + Finitions*	Prix HT
BD281 + []	290 €

CAISSON MOBILE PERSOBOX
ÉQUIPÉ



CAISSON MOBILE PERSOBOX

*Dossiers suspendus




FINITIONS

Caissons décor imitation
Structurex®

Hêtre	A	
Mercier	B	
Érable	C	
Blanc	S	
Wengé	M	
Gris clair	E	

*
COMPLÉTEZ LA RÉFÉRENCE AVEC
LA FINITION CAISSON (+ d'infos p. 66)
Ex. : Caisson mobile Premium - 3 tiroirs plats
Érable - AP011 + C

Comment choisir votre caisson ? voir P 118



CAISSONS HAUTEUR BUREAU - P 60 cm - H 72 cm
Les tops sont chants droits - Les caissons ont le plumier intégré et les poignées Aluminium

TOP D'EXTENSION DROIT - à fixer au bureau principal

Désignation	Dimensions en cm	CAISSONS COMFORT		CAISSONS PREMIUM	
		Réf. + Finitions*	Prix HT	Réf. + Finitions*	Prix HT
Caisson 3 tiroirs dont 1 D.S.* L 42 cm	TOP Droit L 50	AP221 +	329 €	AP021 +	399 €
Caisson 4 tiroirs plats L 42 cm	TOP Droit L 50	AP231 +	329 €	AP031 +	399 €
Caisson 3 tiroirs dont 1 D.S.* L 42 cm	TOP Droit L 80	AP241 +	350 €	AP041 +	420 €
Caisson 4 tiroirs plats L 42 cm	TOP Droit L 80	AP251 +	350 €	AP051 +	420 €
Caisson 3 tiroirs dont 1 D.S.* L 42 cm	TOP Droit L 120	AP261 +	371 €	AP061 +	441 €
Caisson 4 tiroirs plats L 42 cm	TOP Droit L 120	AP271 +	371 €	AP071 +	441 €



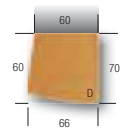
TOP D'EXTENSION SPECIFIQUE AU COMPACT MANAGER - P 60 à 66 cm / H 72 cm - à fixer au bureau principal

Sur caisson 3 tiroirs dont 1 D.S.* L 42 cm

Désignation	Dimensions en cm	CAISSONS COMFORT		CAISSONS PREMIUM	
		Réf. + Finitions*	Prix HT	Réf. + Finitions*	Prix HT
Retour à Gauche	L 60 à 70	AN941 +	371 €	AN981 +	441 €
Retour à Droite	L 60 à 70	AN921 +	371 €	AN961 +	441 €

Sur caisson 4 tiroirs plats L 42 cm

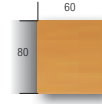
Désignation	Dimensions en cm	CAISSONS COMFORT		CAISSONS PREMIUM	
		Réf. + Finitions*	Prix HT	Réf. + Finitions*	Prix HT
Retour à Gauche	L 60 à 70	AN951 +	371 €	AN991 +	441 €
Retour à Droite	L 60 à 70	AN931 +	371 €	AN971 +	441 €



CAISSON HAUTEUR BUREAU - P 80 cm - H 72 cm

TOP D'EXTENSION DROIT - à fixer au bureau principal

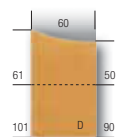
Désignation	Dimensions en cm	CAISSONS COMFORT		CAISSONS PREMIUM	
		Réf. + Finitions*	Prix HT	Réf. + Finitions*	Prix HT
Caisson 3 tiroirs dont 1 D.S.* L 42 cm	TOP Droit L 60	AP381 +	399 €	AP181 +	469 €
Caisson 4 tiroirs plats L 42 cm	TOP Droit L 60	AP391 +	399 €	AP191 +	469 €



TOP D'EXTENSION SPECIFIQUE AUX PLANS VAGUE / DOUBLE VAGUE ET DOUBLE VAGUE MANAGER - à fixer au bureau principal


Sur caisson 3 tiroirs dont 1 D.S.* L 42 cm

Désignation	Dimensions en cm	CAISSONS COMFORT		CAISSONS PREMIUM	
		Réf. + Finitions*	Prix HT	Réf. + Finitions*	Prix HT
Retour vague à Gauche	L 50 à 61	AP301 +	341 €	AP101 +	411 €
Retour vague à Droite	L 50 à 61	AP281 +	341 €	AP081 +	411 €
Retour vague à Gauche	L 90 à 101	AP341 +	361 €	AP141 +	431 €
Retour vague à Droite	L 90 à 101	AP321 +	361 €	AP121 +	431 €



Sur caisson 4 tiroirs plats L 42 cm

Désignation	Dimensions en cm	CAISSONS COMFORT		CAISSONS PREMIUM	
		Réf. + Finitions*	Prix HT	Réf. + Finitions*	Prix HT
Retour vague à Gauche	L 50 à 61	AP311 +	341 €	AP111 +	411 €
Retour vague à Droite	L 50 à 61	AP291 +	341 €	AP091 +	411 €
Retour vague à Gauche	L 90 à 101	AP351 +	361 €	AP151 +	431 €
Retour vague à Droite	L 90 à 101	AP331 +	361 €	AP131 +	431 €



[OPTION TOUS CAISSONS]

	CAISSONS COMFORT		CAISSONS PREMIUM	
	Réf. + Finitions*	Prix HT	Réf. + Finitions*	Prix HT
Lot de 2 poignées	Anthracite	BA002L		9 €
	Blanc	BA007S		9 €
Lot de 3 poignées	Anthracite	BA012L		13 €
	Blanc	BA017S		13 €



VOUS VOULEZ UN MEUBLE DE PROXIMITÉ POUR LES PÉRIPHÉRIQUES INFORMATIQUES, PENSEZ AU RANGEMENT MOBILE MULTI-USAGES. VOIR P. 132

FINITIONS

- Caissons décor imitation Structurex®
- Hêtre **A**
- Mertsiier **B**
- Érable **C**
- Blanc **S**
- Wengé **M**
- Gris clair **E**

FICHE TECHNIQUE CAISSON COMFORT

Structure cadrée collée avec inserts métalliques pour recevoir les roulettes ou les vérins.

Tops Structurex® en 25 mm bordés de chant anti-chocs ABS 2 mm. Les tops d'extension sont équipés de plaquettes de fixation pour relier les caissons hauteur bureau au plateau.

Façades bordées de chant épais ABS anti-chocs 2 mm.

Les tiroirs folding bois revêtu polypro et fond médium 3 mm finition noire sont montés sur coulissses à galets. Le tiroir pour dossiers suspendus à extraction totale est équipé d'une 5^{ème} roulette anti-basculement.

Ouverture des tiroirs avec poignée ergonomique métal, serrure centralisée et fermeture amortisseur confort sur les tiroirs plats. Deux clés dont une pliable.

Charge maxi 25 kg par tiroir.

Aménagement tiroir supérieur équipé d'un plumier posé.

FICHE TECHNIQUE CAISSON PREMIUM

Structure cadrée collée avec inserts métalliques pour recevoir les roulettes ou les vérins.

Tops Structurex® en 25 mm bordés de chant anti-chocs ABS 2 mm. Les tops d'extension sont équipés de plaquettes de fixation pour relier les caissons hauteur bureau au plateau.

Façades bordées de chant épais ABS anti-chocs 2 mm.

Les tiroirs métal finition noire sont montés sur coulissses à billes. Le tiroir pour dossiers suspendus à extraction totale est équipé d'une 5^{ème} roulette anti-basculement.

Stabilité des caissons mobiles garantie par 4 ou 5 roulettes dont 2 avec frein.


Ouverture des tiroirs avec poignée ergonomique métal, serrure centralisée et sélective. Deux clés dont une pliable.

Charge maxi 45 kg par tiroir.

Aménagement plumier coulissant sous le top, plus 3 séparateurs pour tiroirs plats.


* COMPLÉTEZ LA RÉFÉRENCE AVEC LA FINITION CAISSON (+ d'infos p. 66)
Ex. : Caisson hauteur bureau Comfort - P 60 cm 3 tiroirs dont 1 D.S.* Top extension droit L 120 cm - Érable : AP261 + C

*Dossiers suspendus



Tiroir Folding
Charge 25 Kg - Coulissses à galets
Plumier posé

Tiroir Métal
Charge 45 Kg - Coulissses à billes
Plumier coulissant sous top



Tiroir Folding
Charge 25 Kg - Coulissses à galets
Plumier posé

Tiroir Métal
Charge 45 Kg - Coulissses à billes
Plumier coulissant sous top

CAISSONS HAUTEUR BUREAU - P 60 cm

AVEC TOP MÊME DIMENSION - H 72 cm

Désignation	Dimensions en cm	CAISSONS COMFORT		CAISSONS PREMIUM	
		Réf. + Finitions*	Prix HT	Réf. + Finitions*	Prix HT
Caisson 3 tiroirs dont 1 D.S.* L 42 cm	TOP Droit L 42 cm	BD261 + []	325 €	AP401 + []	395 €
Caisson 4 tiroirs plats L 42 cm	TOP Droit L 42 cm	BD271 + []	325 €	AP411 + []	395 €

AVEC TOP BOX DE COULEUR - H 110 cm - Le fond du box se substitue alors au Top du caisson

Désignation	Finitions	CAISSONS COMFORT		CAISSONS PREMIUM	
		Réf. + Finitions*	Prix HT	Réf. + Finitions*	Prix HT
Caisson 3 tiroirs dont 1 D.S.* L 42 cm	Top Box Blanc	AW83S + []	426 €	AW79S + []	496 €
	Top Box Avocat	AW83R + []	426 €	AW79R + []	496 €
	Top Box Prune	AW83Q + []	426 €	AW79Q + []	496 €
	Totalement Blanc	AW833S	426 €	AW793S	496 €
Caisson 4 tiroirs plats L 42 cm	Top Box Blanc	AW84S + []	426 €	AW80S + []	496 €
	Top Box Avocat	AW84R + []	426 €	AW80R + []	496 €
	Top Box Prune	AW84Q + []	426 €	AW80Q + []	496 €
	Totalement Blanc	AW843S	426 €	AW803S	496 €



CAISSONS HAUTEUR BUREAU - P 80 cm

AVEC TOP MÊME DIMENSION - H 72 cm

Désignation	Dimensions en cm	CAISSONS COMFORT		CAISSONS PREMIUM	
		Réf. + Finitions*	Prix HT	Réf. + Finitions*	Prix HT
Caisson 3 tiroirs dont 1 D.S.* L 42 cm	TOP Droit - L 42 cm	AP361 + []	384 €	AP161 + []	454 €
Caisson 4 tiroirs plats L 42 cm	TOP Droit - L 42 cm	AP371 + []	384 €	AP171 + []	454 €

AVEC TOP BOX DE COULEUR - H 110 cm - Le fond du box se substitue alors au Top du caisson

Désignation	Finitions	CAISSONS COMFORT		CAISSONS PREMIUM	
		Réf. + Finitions*	Prix HT	Réf. + Finitions*	Prix HT
Caisson 3 tiroirs dont 1 D.S.* L 42 cm	Top Box Blanc	AW85S + []	495 €	AW81S + []	565 €
	Top Box Avocat	AW85R + []	495 €	AW81R + []	565 €
	Top Box Prune	AW85Q + []	495 €	AW81Q + []	565 €
	Totalement Blanc	AW853S	495 €	AW813S	565 €
Caisson 4 tiroirs plats L 42 cm	Top Box Blanc	AW86S + []	495 €	AW82S + []	565 €
	Top Box Avocat	AW86R + []	495 €	AW82R + []	565 €
	Top Box Prune	AW86Q + []	495 €	AW82Q + []	565 €
	Totalement Blanc	AW863S	495 €	AW823S	565 €



Conseil Déco
 JOUEZ AVEC
 LA COULEUR
 EN ASSOCIANT
 LES COLONNES
 AUX TOPS BOX
 SUR CAISSONS.
 VOIR COLONNES P. 238

CAISSON HAUTEUR BUREAU COMFORT 4 TIROIRS - TOP BOX PRUNE

BOX DE COULEUR INDIVIDUEL - P 42 cm / H 40 cm


BOX Structorex® épaisseur 25 mm - Panneau arrière plexi blanc / épaisseur 6 mm
 À poser indifféremment sur bureau ou sur extension (caisson ou pied) ou sur meuble rangement de proximité



Dimensions	Finitions Box	Réf. + Finitions*	Prix HT
L 60	Blanc	AW543S	138 €
	Avocat	AW543R	138 €
	Prune	AW543Q	138 €
L 80	Blanc	AW553S	158 €
	Avocat	AW553R	158 €
	Prune	AW553Q	158 €
L 100	Blanc	AW783S	178 €
	Avocat	AW783R	178 €
	Prune	AW783Q	178 €

FINITIONS

Caissons décor imitation Structorex®



* **COMPLÉTEZ LA RÉFÉRENCE AVEC LA FINITION CAISSON** (+ d'infos p. 66)
 Ex. : Caisson Comfort hauteur bureau - P 80 cm
 4 tiroirs plats Wengé - sous Top box Prune :
 AW86Q + M

UNE GAMME DE CAISSONS
FUNCTIONNELS

CAISSON MOBILO AVEC COUSSIN



CAISSON MOBILO AVEC TOP STRUCTUREX®

NOUVELLE
COLLECTION

« Nos groupes de projets

ont besoin d'échanger en permanence et de manière informelle. Le caisson mobile avec son assise tissu nous a conquis en siège d'appoint. »

Louis

Service Marketing & Communication
à Vélizy

Comment
choisir votre
caisson ?
Voir P. 118

« Pour nos services

logistiques nous cherchions un mobilier fonctionnel et durable. Nous nous sommes équipés en Optiméo avec des caissons Médian dont nous avons apprécié la sobriété. »

Robert

Responsable Entrepôt à Rungis

CAISSONS MOBILES - P 57 cm / H 50 cm / L 42 cm



Désignation	Finition	Références	Prix HT
2 tiroirs dont 1 D.S.*	Aluminium	BB941K	269 €
	Anthracite	BB942L	269 €
	Blanc	BB947S	269 €



Désignation	Finition	Références	Prix HT
3 tiroirs plats	Aluminium	BB951K	269 €
	Anthracite	BB952L	269 €
	Blanc	BB957S	269 €

CAISSON MOBILO - P 57 cm / H 65 cm / L 42 cm



Désignation	Finitions	Références	Prix HT
3 tiroirs dont 2 tiroirs extra plats et 1 tiroir D.S.*	Aluminium	BB961K	289 €
	Anthracite	BB962L	289 €
	Blanc	BB967S	289 €

[OPTION]

TOP STRUCTUREX® Épaisseur 25 mm - P 57 cm / L 42 cm



Exemple de finitions Top Structurex®

Désignation	Références + Finitions*	Prix HT
Top Structurex®	BC483 + []	36 €

COUSSIN TISSU / POSE MAGNÉTIQUE - P 57 cm / Épaisseur 4 cm / L 42 cm



Exemple de finitions coussins

Désignation	Références + Finitions*	Prix HT
Top tissu	BC174 + []	119 €

PLUMIER AMOVIBLE



Finition	Références	Prix HT
Plastique noir	AK544G	12 €

CAISSON J MOBILE - P 45 cm / H 99 cm / L 60 cm



Désignation	Finitions	Références	Prix HT
Meuble à rideau / lame plastique sur roulettes équipé de poignée repliable avec fente pour courrier et crochet vestiaire, 1 vide poche, 1 tablette D.S.*, 1 châssis D.S.*, 4 roulettes dont 2 avec freins	Aluminium	BB971K	985 €
	Anthracite	BB972L	985 €
	Blanc	BB977S	985 €

FINITIONS

Coussin tissu	Top Structurex®
Rouge V	Hêtre A
Prune Q	Merisier B
Avocat R	Érable C
Bleu T	Blanc S
Gris E	Wengé M
Noir G	Gris clair E

*
COMPLÉTEZ LA RÉFÉRENCE AVEC
LA FINITION CHOISIE (+ d'infos p. 66)
Ex. : Caisson mobile Aluminium - 3 tiroirs plats
BB951K + Top tissu bleu BC174 + T

*Dossiers suspendus

CAISSONS HAUTEUR BUREAU - P 60 cm / H 72 cm

Tous les tops y compris ceux d'extension sont chant droit


TOP MÊME DIMENSION



Sur caisson 3 tiroirs dont 1 D.S.* L 42 cm

Dimensions en cm	Finitions caissons	Références + Finitions*	Prix HT
L 42	Aluminium	BC181 + []	389 €
	Anthracite	BC182 + []	389 €
	Blanc	BC187 + []	389 €

TOP EXTENSION DROIT



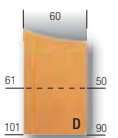
Sur caisson 3 tiroirs dont 1 D.S.* L 42 cm

Dimensions en cm	Finitions caissons	Références + Finitions*	Prix HT
L 50	Aluminium	BC191 + []	391 €
	Anthracite	BC192 + []	391 €
	Blanc	BC197 + []	391 €
L 80	Aluminium	BC201 + []	412 €
	Anthracite	BC202 + []	412 €
	Blanc	BC207 + []	412 €
L 120	Aluminium	BC211 + []	433 €
	Anthracite	BC212 + []	433 €
	Blanc	BC217 + []	433 €

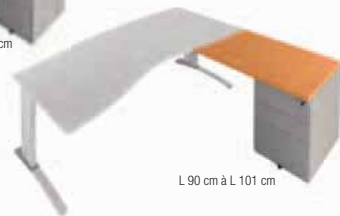
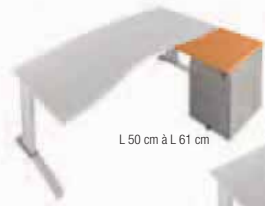


TOP D'EXTENSION SPÉCIFIQUE AUX PLANS VAGUE / DOUBLE VAGUE ET DOUBLE VAGUE MANAGER

Sur caisson 3 tiroirs dont 1 D.S.* L 42 cm



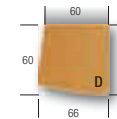
Dimensions en cm	Retour	Finitions caissons	Références + Finitions*	Prix HT
L 50 à 61	retour vague à Gauche	Aluminium	BC231 + []	403 €
		Anthracite	BC232 + []	403 €
		Blanc	BC237 + []	403 €
L 50 à 61	retour vague à Droite	Aluminium	BC221 + []	403 €
		Anthracite	BC222 + []	403 €
		Blanc	BC227 + []	403 €
L 90 à 101	retour vague à Gauche	Aluminium	BC251 + []	423 €
		Anthracite	BC252 + []	423 €
		Blanc	BC257 + []	423 €
L 90 à 101	retour vague à Droite	Aluminium	BC241 + []	423 €
		Anthracite	BC242 + []	423 €
		Blanc	BC247 + []	423 €



FICHE TECHNIQUE

Structure monobloc métal soudée avec roulettes invisibles.
Tiroirs métalliques montés sur coulisses à galets pour les tiroirs plats. Tiroir à extraction totale sur coulisses à billes pour les dossiers suspendus équipé d'une 5^e roulette.
Ouverture des tiroirs avec préhension latérale, serrure centralisée et sélective.
Charge maxi 25 kg par tiroir.
Tops Structurex® épaisseur 25 mm bordés d'un chant épais anti-chocs ABS 2 mm.

TOP D'EXTENSION SPÉCIFIQUE AU COMPACT MANAGER - P 60 à 66 cm



Sur caisson 3 tiroirs dont 1 D.S.* L 42 cm

Dimensions en cm	Retour	Finitions caissons	Références + Finitions*	Prix HT
L 60 à 70	retour à Gauche	Aluminium	BC271 + []	433 €
		Anthracite	BC272 + []	433 €
		Blanc	BC277 + []	433 €
L 60 à 70	retour à Droite	Aluminium	BC261 + []	433 €
		Anthracite	BC262 + []	433 €
		Blanc	BC267 + []	433 €



CAISSON HAUTEUR BUREAU - P 80 cm / H 72 cm

TOP EXTENSION DROIT



Sur caisson 3 tiroirs dont 1 D.S.* L 42 cm

Dimensions en cm	Finitions caissons	Références + Finitions*	Prix HT
L 60	Aluminium	BB991 + []	461 €
	Anthracite	BB992 + []	461 €
	Blanc	BB997 + []	461 €

TOP MÊME DIMENSION



Sur caisson 3 tiroirs dont 1 D.S.* L 42 cm

Dimensions en cm	Finitions caissons	Références + Finitions*	Prix HT
L 42	Aluminium	BB981 + []	444 €
	Anthracite	BB982 + []	444 €
	Blanc	BB987 + []	444 €

Conseil Aménagement




MEUBLE À CLAPETS 10 CASES

COMPLÉTEZ VOTRE ORGANISATION AVEC LES MEUBLES À CLAPETS. VOIR C40 P. 150

Comment choisir votre caisson ? Voir P. 118

FINITIONS

Tops décor Imitation Structurex®



* **COMPLÉTEZ LA RÉFÉRENCE AVEC LES FINITIONS DE TOPS** (+ d'infos p. 66)
 Ex. : Caisson hauteur bureau Aluminium - 3 tiroirs dont 1 D.S.* P 60 cm - Top L 42 cm Érable : BC181 + C

*Dossiers suspendus

ILLUMINEZ VOTRE
ENVIRONNEMENT DE TRAVAILNOUVELLE
COLLECTION

SÉPARATEURS AVEC ACCESSOIRES - LAMPES AVÉA



« Rien de plus simple pour personnaliser mon bureau, j'ai trouvé dans les pages accessoires un choix de luminaires et de pendules qui me plaît. »

Adeline
Décoratrice à Biarritz

ACCESSOIRES

AMBIANCES
LUMINAIRES ET PENDULES
p. 30 - 34 - 56

SÉPARATEURS
ET ÉQUIPEMENTS
p. 32 - 42 - 64

**Pendule murale IMAGINE**

P 4 cm (aiguilles comprises).
L 14 à 30 cm / H 77 cm - Chrome.

Référence	Prix HT
AU176K	69 €

**Pendule murale BLACK & WHITE**

P 3,5 cm
L 30 cm
H 30 cm
Mouvement à quartz
haute précision.

Référence	Prix HT
AZ987G	45 €

**LAMPE CURVA**

Abat jour - Lampe d'ambiance
Ampoule maximum 40 W.

Référence	Prix HT
AG261K	118 €

Les lampes CURVA et AVÉA se fixent sur l'obturateur diamètre 80 mm du plan de travail tout en permettant le passage des câbles sous le plateau.

**LAMPE INCLINEA**

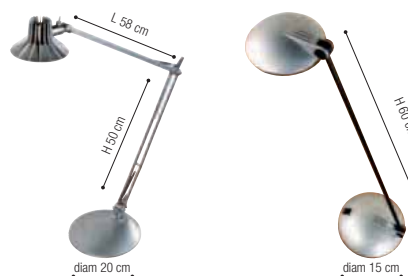
Abat jour blanc - Pied Métal brossé - Inclinaison pour plus de facilité de mouvement. Permet de déplacer la lumière sur le plan de travail.

Référence	Prix HT
AS496K	179 €

**LAMPE AVEA**

Lampe Architecte à éclairage direct.
Verre dépoli blanc
Lampe halogène 50 W.
Finition Aluminium.

Référence	Prix HT
AG251K	173 €

**LAMPE SENZA**

Gris métal - Lampe équipée de 3 leds de puissance et de lentilles permettant une meilleure diffusion de la lumière - Tête orientable et inclinable.
Grande souplesse de réglage grâce à son bras articulé équipé de ressorts, pivotant sur le socle.
Interrupteur sur la tête facilement accessible.

Référence	Prix HT
AS771K	235 €

LAMPE JOKER

Plastique Gris métal. Bras et tête inclinables. Articulation garantie 20 000 mouvements.
Bras Finition epoxy.
Verre de protection anti UV.
Interrupteur tactile sur socle.
Double puissance 35/50 W.
Équipée d'un transformateur électrique qui permet d'économiser plus de 15 % d'électricité.

Référence	Prix HT
AS211K	119 €

LAMPADAIRE INCLINEA

Abat jour Blanc
Piedement métal Brossé.
Grâce à sa poignée... Inclinez-le aisément sur la zone que vous souhaitez éclairer.
Socle diamètre 28 cm

Référence	Prix HT
AT896K	245 €



ÉCRANS SÉPARATEURS STRUCTUREX®

Séparateurs fixes droits - H 28 cm - Fixés au plan par 2 pinces - Finition Aluminium



Dimensions en cm	Réf. + Finitions*	Prix HT
L 80	AF171 + □	69 €
L 120	AF181 + □	79 €
L 140	AF191 + □	88 €
L 160	AF201 + □	93 €

Séparateurs amovibles galbés - H 40 cm - Posés sur 2 sabots métal - Finition Aluminium Panneau galbé



Dimensions en cm	Réf. + Finitions*	Prix HT
L 80	AF131 + □	142 €
L 110	AF141 + □	236 €
L 160	AF151 + □	263 €

Séparateurs amovibles droits - H 38 cm - Posés sur 2 sabots métal - Finition Aluminium



Dimensions en cm	Réf. + Finitions*	Prix HT
L 80	AW191 + □	138 €
L 120	AW201 + □	158 €
L 140	AW211 + □	168 €
L 160	AW221 + □	179 €
L 180	AW231 + □	189 €

ÉCRANS SÉPARATEURS TRANSLUCIDES

Séparateur amovible - verre dépoli galbé - H 40 cm - Posé sur 2 sabots métal - Finition Aluminium



Dimensions en cm	Référence	Prix HT
L 80	AF164U	170 €

Séparateur amovible plexiglas - H 40 cm - Posé sur 2 sabots métal - Finition Aluminium



Dimensions en cm	Références	Prix HT
L 75	AH251U	143 €
KIT MÉMO - Support métallique et 6 magnets colorés pour AH251U	AF551K	34 €

[OPTION] ACCESSOIRES POUR SÉPARATEURS STRUCTUREX®



Les accessoires s'accrochent sur le support fil - L 70 cm
Support fil pour accessoires
Tablette support A4
Set accessoires : support crayons, support CD, support gobelet
Bac A4 permettant un accrochage direct sur le panneau séparateur

Références	Prix HT
AF211K	13 €
AF221K	34 €
AF231K	45 €
AK211K	51 €

FINITIONS

Séparateurs amovibles droits uniquement



FINITIONS

Décor Imitation Structurex®



* COMPLÉTEZ LA RÉFÉRENCE AVEC LA FINITION CHOISIE (+ d'infos p. 66)

Ex : Séparateur amovible galbé L 110 cm
Hêtre : AF141 + A

FICHE TECHNIQUE

Les séparateurs fixes en Structurex® 25 mm sont de hauteur 28 cm. Ils se fixent au plateau par 2 pinces finitions aluminium.
Les séparateurs amovibles galbés en Structurex® 25 mm sont de hauteur 40 cm. Ils sont posés sur 2 sabots lestés finition aluminium. Ces séparateurs Structurex® peuvent recevoir les accessoires complémentaires sur supports fils pour optimiser votre espace de travail.
Le séparateur amovible translucide en plexi 6 mm se pose sur 2 sabots finition aluminium. Il peut être agrémenté d'un kit mémo finition aluminium livré avec 6 magnets.
Le séparateur amovible verre hauteur 40 cm est en verre trempé dépoli épaisseur 6 mm.

MÂT ÉCRAN



Se fixe sur l'obturateur diamètre 80 mm du plan de travail avec le passage inclus des câbles

Désignation	Référence	Prix HT
Mât réglable pour écran plat - Finition Aluminium - Poids maxi supporté 25 kg Norme VESA 100	AG271K	173 €

SUPPORTS UC



CAISSON INFORMATIQUE MOBILE

Dimensions en cm	Réf. + Finitions*	Prix HT
Avec 1 niche et 1 tiroir fermant à clé Dim. utiles en cm de la niche UC : P 56 cm / H 45 cm / L 24 cm	P 61 / H 60 / L 28 AF043 + □	194 €

SUPPORT UC MÉTAL SUR 4 ROULETTES

Dimensions en cm	Finitions	Références	Prix HT
Largeur utile 22,5 cm	Aluminium	AA981K	67 €
Profondeur utile 40 cm	Blanc	AA987S	67 €

SUPPORT UC MÉTAL - Se fixe sous le plateau de tous les plans de travail

Dimensions	Finitions	Références	Prix HT
Largeur utile de 8 à 23 cm	Aluminium	AF031K	133 €
Hauteur utile de 33 à 63 cm	Anthracite	AF034G	133 €
Charge 38 kg	Blanc	AF037S	133 €

TIRETTE CLAVIER



TIRETTE CLAVIER BOIS CÔTÉS MÉTAL - H 7 cm entre le plateau et la tablette Structurex® - Épaisseur 16 mm
Dimensions utiles de la tablette : P 35 cm / L 65 cm / Sortie de 21 cm

Dimensions en cm	Finition	Référence	Prix HT
P 36 / H 9 / L 62	Anthracite	AF012L	68 €

ELECTRIFICATION



ASTRO PLUG SE FIXE SUR L'OBTURATEUR
DIAMÈTRE 80 MM DU PLAN DE TRAVAIL
Montable sur tous les plateaux structure poutre.
Il intègre 3 prises électriques et 2 prises réseau.

Référence	Prix HT
AM831K	200 €

GOULOTTE MÉTAL - L 60 cm - Finition Aluminium
Grande capacité permettant le passage des câbles
et la pose de boîtiers prises. À fixer sur voile de fond structurel.

Référence	Prix HT
AF051K	34 €



DESCENTE ARTICULÉE DE CÂBLES - L 80 cm - Finition Aluminium

Référence	Prix HT
AC411K	40 €

MEUBLE MOBILE MULTI-USAGES - P 54 cm / H 62 cm / L 80 cm



Désignation	Référence	Prix HT
Avec 1 niche, 2 portes battantes, 5 roulettes, 1 tablette mobile Structurex®	BD253 + □	169 €

AFFAIRES CLASSÉES POUR LES EXPERTS DU RANGEMENT

2 RANGEMENTS H 136 CM PORTES BATTANTES AVEC COLONNE



« **6 décors, 2 largeurs,**
4 hauteurs, des portes
battantes, coulissantes
ou tiroirs... offrent une palette
de combinaisons infinies.
Avec le rangement C01 de
Buronomic, je dispose de tous
les atouts pour proposer
aux clients des solutions clés
en main. »

David
Distributeur Mobilier à Neuilly

« **J'avais envie**
d'un bureau conjuguant
l'esthétique et le fonctionnel.
J'ai choisi une composition de
deux bibliothèques hautes plus
une armoire. Les visiteurs me
font des compliments, ils voient
dans l'ambiance du bureau
une touche déco qui rappelle la
maison. »

Stéphanie
Assistante de Direction à Monaco

3 RANGEMENTS H 203 JUXTAPOSÉS



AMBIANCE C01
p. 30 - 32 - 58



Rangements p. 134 à 139



RANGEMENT VESTIAIRE H 203 MERISIER



RANGEMENT C01 PORTES COULISSANTES - P 48 cm

Désignation	Références + Finitions*	Prix HT
L 160 / H 72 cm - Crédence 1 tablette Structurux® de chaque côté de la séparation médiane NOUVEAUTÉ	AW893 + □	385 €
L 120 / H 104 cm - Armoire 2 tablettes Métal D.S.* NOUVEAUTÉ	AW903 + □	357 €

RANGEMENT C01 - P 48 cm H 72 cm

Désignation	L 80		L 100	
	Ref. + Finitions*	Prix HT	Ref. + Finitions*	Prix HT
Ouvert - 1 tablette Structurux®	AE133 + □	147 €	AD863 + □	173 €
2 portes battantes - 1 tablette Structurux®	AL623 + □	253 €	AL733 + □	303 €
2 tiroirs D.S.* - 0,76 m linéaire par tiroir	AL633 + □	572 €	AL743 + □	687 €

[OPTION] Lest anti-basculement pour le classeur 2 tiroirs dossiers suspendus AE991K 32 €

H 104 cm

Désignation	L 80		L 100	
	Ref. + Finitions*	Prix HT	Ref. + Finitions*	Prix HT
Ouvert - 2 tablettes D.S.*	AM383 + □	284 €	AM403 + □	345 €
Ouvert - 2 tablettes Structurux® NOUVEAUTÉ	BB773 + □	275 €	BC003 + □	336 €
2 portes battantes - 2 tablettes D.S.*	AM393 + □	399 €	AM413 + □	487 €

Ouvert - 2 tablettes D.S.*



Conseil Ergonomie

LA NOUVELLE CRÉDENCE PORTES COULISSANTES OFFRE L'AVANTAGE D'UN ENCOMBREMENT LIMITÉ TOUT EN CONSERVANT UN ACCÈS SIMPLE ET PRATIQUE.



RANGEMENT H 72 CM AVEC TOP COMMUN



RANGEMENT H 136 CM PORTES VERRE CLAIR



H 136 cm

Désignation	L 80		L 100	
	Ref. + Finitions*	Prix HT	Ref. + Finitions*	Prix HT
Ouvert - 3 tablettes D.S.*	AE163 + □	341 €	AD893 + □	406 €
Ouvert - 3 tablettes Structurux®	BB793 + □	329 €	BC023 + □	394 €
2 portes battantes - 3 tablettes D.S.*	AL643 + □	470 €	AL753 + □	557 €
2 portes verre clair battantes - 3 tablettes D.S.*	AE183 + □	634 €	AD913 + □	753 €
2 portes verre clair battantes - 3 tablettes Structurux®	BB813 + □	622 €	BC043 + □	741 €
2 portes verre dépoli battantes - 3 tablettes D.S.*	AE193 + □	657 €	AD923 + □	779 €
2 portes verre dépoli battantes - 3 tablettes Structurux®	BB823 + □	645 €	BC053 + □	767 €
2 portes verre noir battantes - 3 tablettes D.S.* NOUVEAUTÉ	AW513 + □	657 €	AW753 + □	779 €
2 portes verre noir battantes - 3 tablettes Structurux® NOUVEAUTÉ	BB833 + □	645 €	BC063 + □	767 €
2 portes verre laqué blanc battantes - 3 tablettes D.S.* NOUVEAUTÉ	BC953 + □	657 €	BC983 + □	779 €
2 portes verre laqué blanc battantes - 3 tablettes Structurux® NOUVEAUTÉ	BD013 + □	645 €	BD043 + □	767 €



FICHE TECHNIQUE

Les rangements C01 offrent de multiples configurations possibles avec portes battantes hautes, basses et verre et/ou tiroirs Dossiers Suspendus (D.S.)
Les meubles sont équipés de patins réglables pour permettre de compenser les défauts du sol et faciliter ainsi l'alignement de plusieurs meubles de même hauteur. Le réglage de ces patins se fait par l'intérieur du rangement.

Les structures et les façades des rangements C01 sont en version Structurux® d'une épaisseur de 16 mm.

Les portes sont bordées de chants ABS 2 mm et équipées de battement anti-bruit. Elles disposent d'un angle d'ouverture de 100° par le biais de charnières métalliques et bénéficient d'une fermeture 3 points équipée d'un barillet interchangeable avec 2 clés dont une pliable.

Les Tiroirs Dossiers Suspendus (D.S) sont équipés d'une serrure sélective et d'un système anti-basculement.

Les poignées, avec encoches de préhension, sont en métal laqué finition époxy aluminium. Vous pouvez commander l'option en teinte Blanche ou Anthracite pour assortir à la couleur que vous avez choisie pour les piétements de votre bureau.

Les tablettes sont réglables au pas de 32 mm et sont de profondeur utile 36 cm. Métalliques en tôle 8/10° et revêtues de peinture époxy finition Aluminium, elles reçoivent vos dossiers suspendus. Structurux® épaisseur 22 mm en finition décor, elles seront idéales pour le rangement dans le respect de l'esthétique nécessaire à vos bibliothèques ouvertes.

Les tops épaisseur 25 mm se déclinent en tops communs de 160, 200 ou 240 cm permettant ainsi de relier plusieurs rangements offrant ainsi une réelle esthétique ainsi qu'un alignement parfait tant en hauteur qu'en profondeur.

WALL C01

Il ne s'utilise que contre un mur fixé sur celui-ci avec des rangements C01 H 72 cm positionnés devant lui en partie basse. Il existe en version simple L 80 cm ou en version double L 160 cm. Le wall est muni de vérins de réglage en partie basse qui permettent d'ajuster le positionnement de l'ensemble.

Colonnes

Elles sont en Structurux® épaisseur 16 mm bordés de chant mince. Les colonnes sont équipées de patins réglables d'une course de 15 mm pour compenser les défauts du sol.



FINITIONS

Décor Imitation Structurux®



*

COMPLÉTEZ LA RÉFÉRENCE AVEC LA FINITION RANGEMENT (+ d'infos p. 66)

Ex. : H 136 cm - L 80 cm
2 portes battantes verre noir
3 tablettes D.S.* Hêtre : AW513 + A

*Dossiers suspendus



RANGEMENT C01 - P 48 cm H 203 cm

Designation	L 80		L 100	
	Réf. + Finitions*	Prix HT	Réf. + Finitions*	Prix HT
Ouvert - 5 tablettes D.S.*	AE203 + []	413 €	AD933 + []	493 €
Ouvert - 5 tablettes Structurex®	BB843 + []	392 €	BC073 + []	472 €
2 portes battantes - 5 tablettes D.S.*	AL653 + []	584 €	AL763 + []	699 €
2 portes basses battantes - 4 tablettes D.S.*	AL663 + []	519 €	AL773 + []	626 €
2 portes basses battantes - 4 tablettes Structurex®	BB863 + []	501 €	BC093 + []	608 €
2 portes basses et 2 portes verre clair battantes - 4 tablettes D.S.*	AL673 + []	812 €	AL783 + []	973 €
2 portes basses et 2 portes verre clair battantes - 4 tablettes Structurex®	BB873 + []	794 €	BC103 + []	955 €
2 portes basses et 2 portes verre dépoli battantes - 4 tablettes D.S.*	AL683 + []	835 €	AL793 + []	999 €
2 portes basses et 2 portes verre dépoli battantes - 4 tablettes Structurex®	BB883 + []	817 €	BC113 + []	981 €
2 portes basses et 2 portes verre noir battantes - 4 tablettes D.S.* NOUVEAUTÉ	AW523 + []	835 €	AW763 + []	999 €
2 portes basses et 2 portes verre noir battantes - 4 tablettes Structurex® NOUVEAUTÉ	BB893 + []	817 €	BC123 + []	981 €
2 portes basses et 2 portes verre laqué blanc battantes - 4 tablettes D.S.* NOUVEAUTÉ	BC963 + []	835 €	BC993 + []	999 €
2 portes basses et 2 portes verre laqué blanc battantes - 4 tablettes Structurex® NOUVEAUTÉ	BD023 + []	817 €	BD053 + []	981 €

[OPTION]

Designation	L 80		L 100	
	Réf. + Finitions*	Prix HT	Réf. + Finitions*	Prix HT
Châssis télescopique D.S.* A4 Foolscape ou folio (Maxi 2 châssis par armoire H 136 et 3 pour H 203)	AE294G	169 €	AE014G	195 €
Tablette métallique D.S.* supplémentaire Aluminium	AE301K	30 €	AE021K	35 €
Tablette Structurex® supplémentaire à l'unité NOUVEAUTÉ	AX093 + []	27 €	AX113 + []	32 €
Jeu de 2 poignées métal laqué finition époxy	Antracite	BA002L	9 €	
	Blanc	BA007S	9 €	

H 203 cm

Designation	L 80		L 100	
	Réf. + Finitions*	Prix HT	Réf. + Finitions*	Prix HT
2 tiroirs D.S.* - 3 tablettes D.S.*	AL693 + []	808 €	AL803 + []	975 €
2 tiroirs D.S.* - 3 tablettes Structurex®	BB903 + []	796 €	BC133 + []	963 €
2 tiroirs D.S.* et 2 portes verre clair - 3 tablettes D.S.*	AL703 + []	1101 €	AL813 + []	1322 €
2 tiroirs D.S.* et 2 portes verre clair - 3 tablettes Structurex®	BB913 + []	1089 €	BC143 + []	1310 €
2 tiroirs D.S.* et 2 portes verre dépoli - 3 tablettes D.S.*	AL713 + []	1124 €	AL823 + []	1348 €
2 tiroirs D.S.* et 2 portes verre dépoli - 3 tablettes Structurex®	BB923 + []	1112 €	BC153 + []	1336 €
2 tiroirs D.S.* et 2 portes verre noir - 3 tablettes D.S.* NOUVEAUTÉ	AW533 + []	1124 €	AW773 + []	1348 €
2 tiroirs D.S.* et 2 portes verre noir - 3 tablettes Structurex® NOUVEAUTÉ	BB933 + []	1112 €	BC163 + []	1336 €
2 tiroirs D.S.* et 2 portes verre laqué blanc - 3 tablettes D.S.* NOUVEAUTÉ	BC973 + []	1124 €	BD003 + []	1348 €
2 tiroirs D.S.* et 2 portes verre laqué blanc - 3 tablettes Structurex® NOUVEAUTÉ	BD033 + []	1112 €	BD063 + []	1336 €
2 portes avec Kit vestiaire	AL723 + []	469 €		



FINITIONS

Décor Imitation Structurex®



COMPLÉTEZ LA RÉFÉRENCE AVEC LA FINITION RANGEMENT (+ d'infos p. 66)
Ex. : H 203 cm - L 80 cm - 2 portes basses
2 portes battantes verre noir - 4 tablettes D.S.*
Hêtre : AW523 + A

* Dossiers suspendus



ARMOIRE H 203 CM / L 100 CM



Conseil Déco

EMBELLISSEZ VOTRE ESPACE EN COMPLÉTANT VOS RANGEMENTS AVEC LES TOP BOX SUR CAISSONS EN COULEUR. VOIR P. 124

AMÉNAGEMENT DÉCO C01 - P 48 cm
TOPS COMMUNS

Désignation	Dim.cm	Réf. + Finitions*	Prix HT
Permettant de relier 2 éléments L 80 juxtaposés	L 160	AA293 + I_	81 €
Permettant de relier 3 éléments L 80 juxtaposés	L 240	AA303 + I_	111 €
Permettant de relier 2 éléments L 100 juxtaposés	L 200	AE033 + I_	103 €



TOP COMMUN 240 CM SUR TROIS RANGEMENTS

WALLS - Ne s'utilise que devant un mur - fixés au mur avec des rangements bas H 72 cm positionnés devant - H 203 cm

Désignation	Dim.cm	Réf. + Finitions*	Prix HT
Panneau mural finition Structutex® blanc L 80 équipé de 3 tablettes L 60 - Finitions tablettes à préciser	L 80	AN893 + I_	190 €
2 Panneaux muraux finition Structutex® blanc L 80 juxtaposés équipés de 3 tablettes L 140 - Finitions tablettes à préciser	L 160	AN893 + I_	378 €

OPTION A UTILISER SI ON NE SOUHAITE PAS FIXER LE WALL AU MUR

Désignation	Dim.cm	Références	Prix HT
Kit de 2 raidisseurs oméga	L 80	AK913G	160 €
Kit de 4 raidisseurs oméga	L 160	AK923G	320 €



Conseil Ergonomie

VOUS CHERCHEZ ÉGALEMENT UN RANGEMENT DE PROXIMITÉ. PENSEZ À LA CONSOLE MOBILE. VOIR P. 121

FINITIONS

Décor Imitation Structutex®

Hêtre	A	
Merisier	B	
Érable	C	
Blanc	S	
Wengé	M	
Gris clair	E	

*
COMPLÉTEZ LA RÉFÉRENCE AVEC LA FINITION RANGEMENT (+ d'infos p. 66)
Ex. : H 203 cm - Wall - L 160 cm
Tablettes Structutex® Merisier : AN893 + B

*Dossiers suspendus



ENSEMBLE DE RANGEMENTS C01 TOUTES HAUTEURS



Tiroirs D.S.* Structorex®



Portes battantes Structorex®

COMBINAISONS RANGEMENTS TABLETTES METAL D.S.* ET COLONNE À CASES - P 48 cm

L 200 cm = 2 rangements L 80 cm + 1 colonne L 40 cm
L 240 cm = 2 rangements L 100 cm + 1 colonne L 40 cm

NOUVEAUTÉ

H 72 cm


Désignations	Finitions	L 200		L 240	
		Réf. + Finitions*	Prix HT	Réf. + Finitions*	Prix HT
Portes battantes Structorex® encadrant une colonne de couleur 1 tablette	Colonne Blanche	AW42S +	586 €	AW56S +	678 €
	Colonne Avocat	AW42R +	586 €	AW56R +	678 €
	Colonne Prune	AW42Q +	586 €	AW56Q +	678 €
Tiroirs D.S.* Structorex® encadrant une colonne de couleur 1 tablette	Colonne Blanche	AW43S +	1224 €	AW57S +	1446 €
	Colonne Avocat	AW43R +	1224 €	AW57R +	1446 €
	Colonne Prune	AW43Q +	1224 €	AW57Q +	1446 €

H 104 cm

Désignations	Finitions	L 200		L 240	
		Réf. + Finitions*	Prix HT	Réf. + Finitions*	Prix HT
Portes battantes Structorex® encadrant une colonne de couleur 2 tablettes	Colonne Blanche	AW44S +	898 €	AW58S +	1066 €
	Colonne Avocat	AW44R +	898 €	AW58R +	1066 €
	Colonne Prune	AW44Q +	898 €	AW58Q +	1066 €



Portes battantes verre laqué blanc



Portes battantes verre laqué noir



Portes battantes Structorex®

H 136 cm

Désignations	Finitions	L 200		L 240	
		Réf. + Finitions*	Prix HT	Réf. + Finitions*	Prix HT
Portes battantes Structorex® encadrant une colonne de couleur 2 tablettes	Colonne Blanche	AW45S +	1057 €	AW59S +	1223 €
	Colonne Avocat	AW45R +	1057 €	AW59R +	1223 €
	Colonne Prune	AW45Q +	1057 €	AW59Q +	1223 €
Portes battantes verre clair encadrant une colonne de couleur 2 tablettes	Colonne Blanche	AW46S +	1385 €	AW60S +	1615 €
	Colonne Avocat	AW46R +	1385 €	AW60R +	1615 €
	Colonne Prune	AW46Q +	1385 €	AW60Q +	1615 €
Portes battantes verre dépoli encadrant une colonne de couleur 2 tablettes	Colonne Blanche	AW47S +	1431 €	AW61S +	1667 €
	Colonne Avocat	AW47R +	1431 €	AW61R +	1667 €
	Colonne Prune	AW47Q +	1431 €	AW61Q +	1667 €
Portes battantes verre noir encadrant une colonne de couleur 2 tablettes	Colonne Blanche	AW48S +	1431 €	AW62S +	1667 €
	Colonne Avocat	AW48R +	1431 €	AW62R +	1667 €
	Colonne Prune	AW48Q +	1431 €	AW62Q +	1667 €
Portes battantes verre laqué blanc encadrant une colonne de couleur 2 tablettes	Colonne Blanche	BC92S +	1431 €	BC94S +	1667 €
	Colonne Avocat	BC92R +	1431 €	BC94R +	1667 €
	Colonne Prune	BC92Q +	1431 €	BC94Q +	1667 €

H 203 cm

Désignations	Finitions	L 200		L 240	
		Réf. + Finitions*	Prix HT	Réf. + Finitions*	Prix HT
Portes battantes Structorex® encadrant une colonne de couleur 3 tablettes	Colonne Blanche	AW49S +	1299 €	AW63S +	1521 €
	Colonne Avocat	AW49R +	1299 €	AW63R +	1521 €
	Colonne Prune	AW49Q +	1299 €	AW63Q +	1521 €

OPTION

Désignation	Réf. + Finition*	L 80		L 100	
		Prix HT		Prix HT	
Tablette Structorex® à l'unité	NOUVEAUTÉ AX093 +	27 €		AX113 +	32 €



Portes battantes Structorex®



Découvrez les colonnes P. 236

RANGEMENTS

SPÉCIFICITÉ :
Concernant UNIQUEMENT le blanc,
le code finition des rangements blancs
encadrant une colonne blanche soit
"ENSEMBLE TOTALEMENT BLANC"
est **3S** au lieu de **S + |** | .



Conseil Déco

RANGER, C'EST BIEN SÛR
CLASSER ET CACHER
LES DOSSIERS DISGRÂCEUX.
EN ALTERNANT UNE COLONNE
EN COULEUR, VOUS AFFIRMEZ
VOS CHOIX TOUT EN VALORISANT
LES OBJETS QUI CADRENT
AVEC VOTRE UNIVERS.

* **COMPLÉTEZ LA RÉFÉRENCE AVEC LA FINITION RANGEMENT** (+ d'infos p. 66)
Ex. : H 203 / L 240 cm - 2 rangements L 100 Hêtre
Portes battantes encadrant une colonne de couleur
Prune : AW63Q + A
*Dossiers suspendus

FINITIONS

- Décor Imitation Structorex®
- Hêtre **A**
 - Merisier **B**
 - Érable **C**
 - Blanc **S**
 - Wengé **M**
 - Gris clair **E**



ARMOIRE À RIDEAUX - H 185 CM



QUAND ESTHÉTIQUE RIME AVEC PRATIQUE

« J'ai eu le coup de cœur sur le rangement C05

avec son rideau aux formes courbes, harmonieuses et accueillantes. Mon armoire souligne l'ambiance de mon bureau tout en apportant un rangement efficace. »

Evelyne

Agence Immobilière à Orléans

« L'esthétique des classements C05 peut être

résolument moderne avec ses rideaux finition aluminium ou exprimer la sobriété avec ses rideaux décors bois plus classiques. Avec les 3 hauteurs possibles j'ai toutes les solutions pour créer une enfilade basse manager, un meuble mi hauteur sous appui de fenêtre ou une armoire haute. »

Grégoire

Distributeur Mobilier à Tours

ARMOIRES STRUCTUREX® À RIDEAUX - P 58 cm / L 135 cm

H 74 cm	Rideaux finition Aluminium		Rideaux finition teinte bois		
	Désignation	Référence + Finition*	Prix HT	Référence + Finition*	Prix HT
	2 tablettes métal D.S.* finition Anthracite	AE971 + □	621 €	AE973 + □	621 €
H 104 cm	Désignation	Référence + Finition*	Prix HT	Référence + Finition*	Prix HT
	2 tablettes métal D.S.* finition Anthracite	AE961 + □	687 €	AE963 + □	687 €
H 185 cm	Désignation	Référence + Finition*	Prix HT	Référence + Finition*	Prix HT
	4 tablettes métal D.S.* finition Anthracite	AE951 + □	832 €	AE953 + □	832 €

[OPTION] POUR TOUTES LES HAUTEURS


Chassis télescopique	Désignation	Référence	Prix HT
	Chassis télescopique métal D.S.* finition noir (2 chassis MAXI possibles pour les H 74 cm et H 104 cm 3 chassis MAXI pour la H 185 cm)	AE984G	140 €
Tablettes métalliques	Désignation	Référence	Prix HT
	2 tablettes métalliques D.S.* supplémentaires Finition Anthracite	AF662L	62 €



DÉTAIL RIDEAU C05 AVEC TOP ARRONDI

FICHE TECHNIQUE

La Structure de l'armoire est en panneaux Structurex® épaisseur 16 mm.
Les Tops et dessous sont d'une épaisseur de 25 mm bordés de chants épais anti-chocs ABS 2 mm.
Les rangements sont équipés de patins réglables d'une course de 15 mm pour compenser les défauts du sol.
Les tablettes métalliques finition époxy anthracite ont une épaisseur de 8/10^{ème} et sont réglables tous les 32 mm.
Les rideaux sont en PVC, équipés de poignées métal et d'une fermeture sécurisée.



Conseil ergonomie



PRIVILÉGIEZ L'OPTION CHÂSSIS TÉLESCOPIQUE POUR CLASSER VOS DOSSIERS EN TOUTE ACCESSIBILITÉ.

FINITIONS

Décor Imitation Structurex®

Hêtre A	Bianc S
Merisier B	Wengé M
Érable C	Gris clair E

*
COMPLÉTEZ LA RÉFÉRENCE AVEC LA FINITION CHOISIE (+ d'infos p. 66)
 Ex. : H 185, 4 tablettes métal D.S.* + rideau finition teinte bois Hêtre : AE953 + A

*Dossiers suspendus

N'existe qu'en version rideaux Aluminium

QUAND LE RANGEMENT MÉTAL SE MET AU VERT

ARMOIRES BICOLORES AVEC TOPS STRUCTUREX®



ARMOIRES H 103 CM



« Les rangements
métalliques C04 avec
leurs rideaux en polypro
bénéficient de la certification
NF Environnement mobilier.
J'ai opté pour ce produit
fidèle à mes convictions. »
Simon
Responsable Environnement
au Havre

« La gamme d'armoires
métalliques à rideaux
Buronomic s'enrichit,
avec une offre complète
disponible en délai court.
Avec ses modèles en blanc,
sa version bout de bureau
H 72 cm, ses 3 hauteurs,
ses 2 largeurs et ses options
comme les tops Structurex®,
j'ai l'essentiel pour satisfaire
les demandes urgentes de
mes clients. »
Marina
Distributeur Mobilier à Bourges

ARMOIRES MONOBLOCS MONTÉES

H 72 cm

Armoire P 43 cm / H 69,5 cm / L 80 cm Top Structurex® intégré épaisseur 25 mm - Équipée d'une tablette métallique D.S.* noire

Armoire bicolore avec top et rideau polypropylène assortis - finition au choix non disponible en gris clair

Désignation	Top P 43 cm / L 80 cm		Top P 60 cm / L 80 cm	
	Réf. + Finitions*	Prix HT	Réf. + Finitions*	Prix HT
Bicolore structure Aluminium	BB491 + □	469 €	BB511 + □	471 €
Bicolore structure Anthracite	BB492 + □	469 €	BB512 + □	471 €



Armoire monocolore avec top - Finition au choix



Désignation	Top P 43 cm / L 80 cm		Top P 60 cm / L 80 cm	
	Réf. + Finitions*	Prix HT	Réf. + Finitions*	Prix HT
Intégralement Gris + Top finition au choix	BB504 + □	469 €	BB524 + □	471 €
Intégralement Noir + Top finition au choix	BB505 + □	469 €	BB525 + □	471 €
Intégralement Blanc + Top finition au choix	BB507 + □	469 €	BB527 + □	471 €
Intégralement Anthracite + Top finition au choix	BB502 + □	469 €	BB522 + □	471 €
Intégralement Aluminium + Top finition au choix	BB501 + □	469 €	BB521 + □	471 €

Exemples de finition top et rideau à l'identique



ARMOIRES INTÉGRALEMENT BLANCHES



FINITIONS

Tops et rideaux
décor Imitation
Structurex®

Hêtre	A	
Mertisier	B	
Érable	C	
Blanc	S	
Wengé	M	
Gris clair	E	

*
COMPLÉTEZ LA RÉFÉRENCE AVEC
LA FINITION CHOISIE (+ d'infos p. 66)
Ex. : Armoire monocolore blanche
Top P 60 cm gris clair : BB527 + E

*Dossiers suspendus

H 103 cm

Armoire P 43 cm - Équipée de 2 tablettes métalliques D.S.* noires

Armoire bicolore avec rideaux polypropylène - finition au choix - non disponible en gris clair

Désignation	L 100 cm		L 120 cm	
	Réf. + Finitions*	Prix HT	Réf. + Finitions*	Prix HT
Bicolore structure Aluminium	BB481 + L	417 €	BB461 + L	424 €
Bicolore structure Anthracite	BB482 + L	417 €	BB462 + L	424 €

Armoire monocolore avec rideaux polypropylène

Désignation	Références	Prix HT	Références	Prix HT
Intégralement Gris	BB483E	417 €	BB463E	424 €
Intégralement Noir	BB483G	417 €	BB463G	424 €
Intégralement Blanc	BB483S	417 €	BB463S	424 €
Intégralement Anthracite	BB483L	417 €	BB463L	424 €
Intégralement Aluminium	BB483K	417 €	BB463K	424 €



H 198 cm

Armoire P 43 cm - Équipée de 4 tablettes métalliques D.S.* noires

Armoire bicolore avec rideaux polypropylène - finition au choix - non disponible en gris clair

Désignation	L 100 cm		L 120 cm	
	Réf. + Finitions*	Prix HT	Réf. + Finitions*	Prix HT
Bicolore structure Aluminium	BB471 + L	539 €	BB451 + L	548 €
Bicolore structure Anthracite	BB472 + L	539 €	BB452 + L	548 €

Armoire monocolore avec rideaux polypropylène

Désignation	Références	Prix HT	Références	Prix HT
Intégralement Gris	BB473E	539 €	BB453E	548 €
Intégralement Noir	BB473G	539 €	BB453G	548 €
Intégralement Blanc	BB473S	539 €	BB453S	548 €
Intégralement Anthracite	BB473L	539 €	BB453L	548 €
Intégralement Aluminium	BB473K	539 €	BB453K	548 €



ARMOIRES BICOLORES H 198 CM ET 103 CM AVEC ET SANS TOP STRUCTUREX®

Conseil Déco

PENSEZ AUX TOPS STRUCTUREX® EN OPTION POUR ASSORTIR LA FINITION À CELLE DES RIDEAUX. VOIR PAGE CI CONTRE.

Conseil Aménagement

EN COMPLÉMENT DES RANGEMENTS À RIDEAUX RETROUVEZ LES CAISSONS MÉTALLIQUES AVEC TOP STRUCTUREX® EN OPTION. VOIR CAISSONS MÉDIAN P. 126

[OPTION]

Désignation	L 100 cm		L 120 cm	
	Réf. + Finitions*	Prix HT	Réf. + Finitions*	Prix HT
Top chant droit Structurex® épaisseur 25 mm pour H 100 et H 198 cm	AJ463 + L	74 €	AJ453 + L	82 €
1 tablette métallique D.S.* finition noire	BB544G	28 €	BB534G	28 €
Chassis télescopique D.S.* finition noire	BB564G	160 €	BB554G	166 €
Kit vestiaire finition noire uniquement pour H 198 cm			BB574G	137 €



ARMOIRE H 198 CM OUVERTE AVEC KIT VESTIAIRE



2 CHÂSSIS TÉLESCOPIQUES SUPERPOSÉS

FINITIONS

Tops et rideaux décor Imitation Structurex®

Hêtre	A
Merisier	B
Érable	C
Blanc	S
Wengé	M
Gris clair	E

FICHE TECHNIQUE

La structure des armoires est en métal monobloc soudée finition époxy.

Les rideaux sont composés de bilames lisses imprimées de largeur 28 mm. La fabrication de ces rideaux en polypropylène permet de certifier ces armoires NF Environnement mobilier. L'ouverture totale se fait par coulissement latéral. Les lames terminales en métal offrent un confort optimal avec la préhension toute hauteur. La serrure est équipée de deux clés articulées et gainées plastique.

Les armoires reposent sur des vérins réglables, avec une course de 15 mm, qui permettent de compenser les défauts du sol.

Les tablettes sont réglables tous les 25 mm et sont en finition époxy. Elles sont prévues pour recevoir des dossiers suspendus A4 et sont garanties pour une charge uniformément répartie de 50 kg chacune.

H 198 cm
5 niveaux de D.S.* & classeurs pour un linéaire total de 5.35 m en largeur 1.2 m et 4.35 m en largeur 1 m

H103 cm
3 niveaux de DS pour un linéaire total de 3.20 m en largeur 1.2 m et 2.60 m en largeur 1 m
2 niveaux de classeurs pour un linéaire total de 2.10 m en largeur 1.2 m et 1.70 m en largeur 1 m

H 72 cm
2 niveaux de D.S.* pour un linéaire total de 1.40 m en largeur 0.8 m
1 niveau de classeurs pour un linéaire total de 70 cm en largeur 0.8 m

* COMPLÉTEZ LA RÉFÉRENCE AVEC LA FINITION CHOISIE (+ d'infos p. 66)

Armoire bicolore structure Aluminium + rideaux polypropylène hêtre : H 103 cm / L 100 cm
BB481 + A

*Dossiers suspendus

NOUVELLE
COLLECTION

NOUVELLES VARIATIONS SUR LE RANGEMENT METALLIQUE

MEUBLE À CLAPETS 5 CASES



MEUBLE À CLAPETS 10 CASES



MEUBLES À CLAPETS - P 35 cm / L 41 cm

Meubles métalliques monoblocs pour le classement des dossiers à plat
Fermeture magnétique des abatants - Finition Epoxy

DIMENSIONS UTILES DE LA CASE - P 30 cm / H 18 cm / L 40 cm



H 105 cm

MEUBLE 5 CASES

Finitions	Références	Prix HT
Aluminium	BC281K	155 €
Anthracite	BC282L	155 €

H 198 cm

MEUBLE 10 CASES

Finitions	Références	Prix HT
Aluminium	BC291K	275 €
Anthracite	BC292L	275 €

ARMOIRES PORTES BATTANTES - P 40 cm / L 91 cm

Armoires métalliques monoblocs - Armoires équipées d'une poignée encastrée fournie avec deux clés.
Réglage des tablettes au pas de 25 mm - Finition Epoxy.

Les armoires H 102 cm sont équipées de 2 tablettes D.S.* métalliques noires.
Les armoires H 197 cm sont équipées de 4 tablettes D.S.* métalliques noires.



H 102 cm

Finitions	Références	Prix HT
Aluminium	BC301K	295 €
Anthracite	BC302L	295 €
Blanc	BC307S	295 €

H 197 cm

Finitions	Références	Prix HT
Aluminium	BC311K	395 €
Anthracite	BC312L	395 €
Blanc	BC317S	395 €

*Dossiers suspendus

VESTIAIRES À CASES - P 46 cm / H 181 cm / L 31 cm

Vestiaires métalliques monoblocs - Fermeture à clé - Finition Epoxy Aluminium



1 case fermée et ouverte

2 cases

Désignation	Dim. utiles de la case	Références	Prix HT
Vestiaire 1 case avec tablette et 1 kit vestiaire (Hauteur partie vestiaire = H 144 cm)	P 42 / L 30	BC321K	185 €
Vestiaire 2 cases avec 1 crochet vestiaire par case - H 89 cm	P 42 / L 30	BC331K	225 €
Vestiaire 4 cases - H 46,5 cm	P 42 / L 30	BC341K	265 €

VESTIAIRES COLONNES - P 50 cm / H 170 cm

Vestiaires métalliques monoblocs - Modèles industrie salissante - Porte étiquette embouti - Ventilation en partie haute et basse
Chaque colonne est équipée d'une tablette et d'un vestiaire compartimenté en deux (1 côté tringle et 1 côté crochet)
Fermeture par cadenas (non fourni) - Finition Epoxy

VESTIAIRE 2 COLONNES



Désignation	Dim.cm	Références	Prix HT
Tout gris	L 81	BC353E	325 €
Gris / Portes bleues	L 81	BC354E	325 €

VESTIAIRE 3 COLONNES



Désignation	Dim.cm	Références	Prix HT
Tout gris	L 120	BC363E	469 €
Gris / Portes bleues	L 120	BC364E	469 €

CLASSEUR 4 TIROIRS

DOSSIERS SUSPENDUS - P 63 cm / H 132 cm / L 47 cm

Classeur métallique monobloc - Tiroirs à côtés et fond pleins - Ouverture sélective des tiroirs - Classement de dossiers A4 folio et foolscope
Finition Epoxy



Finitions	Références	Prix HT
Aluminium	BC371K	335 €
Anthracite	BC372L	335 €

VOUS CHERCHEZ
D'AUTRES SOLUTIONS MÉTAL
POUR LE CLASSEMENT.
PENSEZ AUX ARMOIRES
À RIDEAUX.
VOIR C04 P. 146

Conseil Aménagement



ASTUCIEUX :
METTEZ UN TOP TISSU
SUR VOS CAISSONS
MÉTALLIQUES ET VOUS
DISPOSEZ AINSI D'UN
SIÈGE D'APPOINT DÉCO.
VOIR CAISSONS P. 127

Conseil Déco





ARMOIRE PORTES BATTANTES H 104 CM



ORGANISEZ, RANGEZ... TOUT PREND SA PLACE !

« J'ai trouvé dans le catalogue Buronomic des rangements simples et de finition professionnelle pour un budget serré. »

Sylvain

Plombier à Châteauroux

RANGEMENTS - P 46 cm / L 80,5 cm H 72 cm



Désignation	Références + Finitions*	Prix HT
Ouvert, 1 tablette Structurex®	AB093 + []	133 €
2 portes battantes, 1 tablette Structurex®	AB143 + []	207 €

H 104 cm



Avec tablettes Structurex®

Désignation	Références + Finitions*	Prix HT
Ouvert, 2 tablettes Structurex®	AB103 + []	180 €
Ouvert, 2 tablettes métal D.S.*	AB113 + []	185 €
2 portes battantes, 2 tablettes Structurex®	AB153 + []	260 €
2 portes battantes, 2 tablettes métal D.S.*	AB163 + []	265 €

H 185 cm



Avec tablettes métalliques D.S.*

Désignation	Références + Finitions*	Prix HT
Ouvert, 4 tablettes Structurex®	AB123 + []	244 €
Ouvert, 4 tablettes métal D.S.*	AB133 + []	254 €
2 portes battantes, 4 tablettes métalliques	AB173 + []	382 €
2 portes battantes, 4 tablettes métal D.S.*	AB183 + []	392 €

FICHE TECHNIQUE

Les rangements C10 :

Les structures et façades sont en Structurex® épaisseur 16 mm et sont bordées de chants minces. Les portes sont équipées de battement anti-bruit et disposent d'un angle d'ouverture de 100° par le biais de charnières métalliques. Les portes bénéficient d'une fermeture 3 points équipée d'un barillet interchangeable avec 2 clés dont une pliable. Les structures reposent sur des patins réglables. Les tops sont en Structurex® épaisseur 25 mm bordés de chant épais anti-chocs ABS 2 mm.

Les poignées sont en finition Aluminium.

Les tablettes métalliques réglables sont prévues pour recevoir des dossiers suspendus. La tôle utilisée d'épaisseur 8/10^{ème} est revêtue de peinture époxy finition aluminium. Des variantes existent également en Structurex® épaisseur 22 mm finition décor car mieux adaptées pour les bibliothèques ouvertes.

FINITIONS

Décor Imitation
Structurex®

Hêtre

A

Merisier

B

Érable

C

Blanc

S

Wengé

M

Gris clair

E



4 TABLETTES MÉTAL D.S.*

* COMPLÉTEZ LA RÉFÉRENCE AVEC LA FINITION CHOISIE (+ d'infos p. 66)
Ex. : H 185 ouvert, 4 tablettes métal D.S.*
Érable AB133+C

*Dossiers suspendus

tendance

DIRECTION



Console mobile
p.173
À PARTIR DE
368€



WALL + Rangement C01
p.174
À PARTIR DE
443€



ASTRO DIRECTION PLATEAU WENGÉ - PIED BLANC - SIÈGE SÉRAIL



Visiteur TUCA p.258



Console mobile, détail porte
coulissante p.173



Rangement C01 p.174



Extension retour ASTRO DIRECTION p.173



Rangement
C01
p.136
À PARTIR DE
147€
3 Meubles bas Structurex®
H.72 X L.80

Siège
Ludik
p.235
À PARTIR DE
145€

tendance

ASTRO DIRECTION | PLATEAU BLANC - PIED BLANC - SIÈGE SÉRAIL - VISITEUR LUDIK

DIRECTION
ASTRO DIRECTION
p.172



Fauteuil SERAIL p.256



Caisson J MOBILE
p.127



Colonnes en escalier p.237



Complément accueil p.232



Sièges LUDIK p.235

Bibliothèque
16 cases
p.178
À PARTIR DE
560€



Retour courbe
DIRECTION STYLE
p.177
À PARTIR DE
395€

tendance

DIRECTION STYLE | PLATEAU WENGÉ + RETOUR VERRE - PIED WENGE + ALU



DIRECTION STYLE
p.176



Fauteuil SERAIL p.256



Caisson mobile
p.177



Rangement C01 vitré
p.137



Table ronde p.215



Visiteur CRYSTAL p.259

moderne

DIRECTION



Plante
décorative
p.243
À PARTIR DE
498€

Bureau double vague
OSMOSE MANAGER p.189
À PARTIR DE
433€

OSMOSE MANAGER PLATEAU NOIR - PIED NOIR + ALU- SIÈGE SIÉDO

DIRECTION
OSMOSE MANAGER
p.188



Combinaison C01 rangements vitrés
+ colonne p.142



Double vague Manager
OSMOSE MANAGER p.189



Table ronde ELANCIA
p.211



Table tonneau ELANCIA p.211



Visiteur TUCA p.258



Fauteuil SIÉDO p.254

classique

DIRECTION



Bureau courbe
DIRECTION STYLE
p.177
À PARTIR DE
642€

Table basse MOREA
avec plateau verre
p.178
À PARTIR DE
458€

Armoire C05
à rideaux
p.179
À PARTIR DE
621€

DIRECTION STYLE | PLATEAU MERISIER + VERRE - PIED MERISIER + ALU - SIÈGE SÉRAIL

DIRECTION
DIRECTION STYLE
p.176



Retour plateau verre
(détail)



Complément Réception p.232



Visiteur TUCA p.258



Fauteuil SÉRAIL p.256



Cubic 2 p.235

Lampe
INCLINEA
p.131
À PARTIR DE
179€

Rangement C01
p.136
À PARTIR DE
147€

Caisson
mobile
p.181
À PARTIR DE
289€

Siège
LUDIK
p.235
À PARTIR DE
145€

classique

DIDRA | PLATEAU MERISIER + VERRE - PIED MERISIER - SIÈGE SÉRAIL - VISITEUR LUDIK

DIRECTION
DIDRA
p.180



Complément accueil
p.232



Rangement rideau C05
p.144



Caisson unité centrale
p.181



Détail chant postformé
p.144



Console mobile 1 niche, 3 T p.181



Siège LUDIK p.235

Table de réunion
tonneau
p.186
À PARTIR DE
349€

Table basse MOREA
Structurex® noir
p.190
À PARTIR DE
229€

Bureau courbe
DIRECTION CLASSIC
p.185
À PARTIR DE
547€

classique



DIRECTION CLASSIC
p.184



Bureau courbe DIRECTION CLASSIC p.185



Détail pied cannelé



Fauteuil SIEDO p.254



Table de réunion tonneau p.186



Lampadaire INCLINEA p.131



Plante PALMERAIE
p.243

DIRECTION CLASSIC PLATEAU NOYER - PIED CANNÉLÉ NOIR - SIÈGE SIÉDO - VISITEUR TUCA

Table de réunion
tonneau
p.186
À PARTIR DE
349€

Lampe CURVA
p.131
À PARTIR DE
118€

Bureau compact
CLASSIC 2
p.194
À PARTIR DE
295€

classique

CLASSIC 2 PLATEAU NOYER - PIED NOIR + ALU - SIÈGE SERAIL - VISITEUR TUCA

DIRECTION
CLASSIC 2
p.192



Fauteuil SERAIL p.256



Caisson mobile
3 T p.193



Bureau droit CLASSIC 2
pieds panneaux p.194



Table ronde p.215



Plante LANDE p.243

NOUVELLE
COLLECTION

LE RUBAN DANS L'AIR DU TEMPS

PIED RUBAN - PLAN DIRECTION AVEC EXTENSION



« Dans mon business
je surfe sur les tendances et
les dernières nouveautés.
Mon bureau Arche Direction
tout blanc correspond
pleinement à mon univers. »
Bastien
Start up Internet à Lille

PIED RUBAN - PLAN DIRECTION



DIRECTION

AMBIANCES
ASTRO DIRECTION
p. 156 - 158



Bureaux, caissons, rangements p. 172 à 174

BUREAU DIRECTION - P 100 cm / H 72 cm



Bureau avec option
voile de fond

[OPTION] Voile de fond Structorex®



Dimensions en cm	PIED RUBAN ALUMINIUM		PIED RUBAN BLANC	
	Réf. + Finitions*	Prix HT	Réf. + Finitions*	Prix HT
L 200	BB171 + []	594 €	BB177 + []	594 €

Désignation	EQUERRE DE FIXATION VDF FINITION EPOXY ALU.		EQUERRE DE FIXATION VDF FINITION EPOXY BLANC	
	Réf. + Finitions*	Prix HT	Réf. + Finitions*	Prix HT
Pour L 200 - H 30 réelle H 35 monté	AQ931 + []	93 €	AQ937 + []	93 €

EXTENSION - P 60 cm

Dimensions en cm	PIED RUBAN ALUMINIUM		PIED RUBAN BLANC	
	Réf. + Finitions*	Prix HT	Réf. + Finitions*	Prix HT
L 100	BB191 + []	301 €	BB197 + []	301 €

BUREAU DIRECTION + EXTENSION - P 200 cm / H 72 cm



Désignation	PIED RUBAN ALUMINIUM		PIED RUBAN BLANC	
	Réf. + Finitions*	Prix HT	Réf. + Finitions*	Prix HT
Plan L 200 / P 100 + Extension P 60 - L 100	BB211 + []	895 €	BB217 + []	895 €

CAISSONS MOBILES PRÉMIUM - P 59 cm / H 60 cm / L 42 cm

Top Chant droit / Plumier coulissant sous le Top intégré 1^{er} tiroir / Séparateur intégré / Poignées Aluminium



Désignation	Réf. + Finitions*	Prix HT
2 tiroirs dont 1 D.S.*	AP001 + []	289 €
3 tiroirs plats	AP011 + []	289 €

CONSOLE MOBILE - P 67 cm / H 69,5 cm / L 91 cm

Avec 1 porte coulissante droite ou gauche avec serrure - 1 niche - 2 tablettes Structorex® - 5 roulettes dont 2 avec frein



Désignation	Réf. + Finitions*	Prix HT
1 porte + 1 niche	AW151 + []	368 €
1 porte + caisson premium Structorex® 2 tiroirs dont 1 D.S.* intégré dans la niche	AR051 + []	657 €
Meuble + Caisson à l'identique	AR05MS	657 €
Meuble Wengé + Caisson Blanc	AR05SM	657 €



1 porte + caisson premium Structorex® 3 tiroirs plats intégré dans la niche	AR041 + []	657 €
Meuble + Caisson à l'identique	AR04MS	657 €
Meuble Wengé + Caisson Blanc	AR04SM	657 €

TABLE BUREAU OU RÉUNION - P 163 cm

Dimensions en cm	PIED ARCHE ALUMINIUM		PIED ARCHE BLANC	
	Réf. + Finitions*	Prix HT	Réf. + Finitions*	Prix HT
L 160	AK261 + []	613 €	AK267 + []	613 €



FINITIONS

Décor Imitation
Structorex®



TABLE BASSE MORÉA - 80 x 80 cm / H 32 à 33 cm - Sur 4 roulettes

Structorex® intégrant 2 niches dos à dos de dimensions utiles : P 39 cm / H 22 cm / L 74 cm



Désignation	Réf. + Finitions*	Prix HT
Table carrée en Structorex®	AW123 + []	229 €
Table carrée en Structorex® avec Top verre	AW133 + []	458 €

[OPTION] Top verre laqué blanc - P 80 cm - L 80 cm

Épaisseur 8 mm	AW141U	229 €
----------------	--------	-------

*
COMPLÉTEZ LA RÉFÉRENCE AVEC
LA FINITION CHOISIE (+ d'infos p. 66)
Ex. : Plan Direction L 200 - Pied Blanc
Plateau Wengé : BB177 + M

RANGEMENTS C01 - P 48 cm

H 72 cm



	L 80			L 100		
Désignation	Réf. + Finitions*	Prix HT	Réf. + Finitions*	Prix HT	Prix HT	
2 portes battantes - 1 tablette Structurex®	AL623 + []	253 €	AL733 + []	303 €		
2 tiroirs D.S.* 0,76 m linéaire par tiroir	AL633 + []	572 €	AL743 + []	687 €		
[OPTION] Lest anti-basculement pour le classeur 2 tiroirs dossiers suspendus	AE991K			32 €		

H 104 cm



	L 80			L 100		
Désignation	Réf. + Finitions*	Prix HT	Réf. + Finitions*	Prix HT	Prix HT	
2 portes battantes - 2 tablettes Structurex®	BB783 + []	390 €	BC013 + []	478 €		

H 136 cm



NOUVEAUTÉ
NOUVEAUTÉ

	L 80			L 100		
Désignation	Réf. + Finitions*	Prix HT	Réf. + Finitions*	Prix HT	Prix HT	
2 portes battantes - 3 tablettes Structurex®	BB803 + []	458 €	BC033 + []	545 €		
2 portes verre clair battantes - 3 tablettes Structurex®	BB813 + []	622 €	BC043 + []	741 €		
2 portes verre dépoli battantes - 3 tablettes Structurex®	BB823 + []	645 €	BC053 + []	767 €		
2 portes verre noir battantes - 3 tablettes Structurex®	BB833 + []	645 €	BC063 + []	767 €		
2 portes verre laqué blanc battantes - 3 tablettes Structurex®	BD013 + []	645 €	BD043 + []	767 €		

H 203 cm



NOUVEAUTÉ
NOUVEAUTÉ

	L 80			L 100		
Désignation	Réf. + Finitions*	Prix HT	Réf. + Finitions*	Prix HT	Prix HT	
2 portes battantes - 5 tablettes Structurex®	BB853 + []	563 €	BC083 + []	678 €		
2 portes basses battantes - 4 tablettes Structurex®	BB863 + []	501 €	BC093 + []	608 €		
2 portes basses et 2 portes verre clair battantes - 4 tablettes Structurex®	BB873 + []	794 €	BC103 + []	955 €		
2 portes basses et 2 portes verre dépoli battantes - 4 tablettes Structurex®	BB883 + []	817 €	BC113 + []	981 €		
2 portes basses et 2 portes verre noir battantes - 4 tablettes Structurex®	BB893 + []	817 €	BC123 + []	981 €		
2 portes basses et 2 portes verre laqué blanc battantes - 4 tablettes Structurex®	BD023 + []	817 €	BD053 + []	981 €		

[OPTIONS C01]

Chassis télescopique

	L 80		L 100	
Désignation	Références	Prix HT	Références	Prix HT
Chassis télescopique D.S.* A4 Footscape ou folio (Maxi 2 chassis par armoire H 136 et 3 pour H 203)	AE294G	169 €	AE014G	195 €

Tablette métallique

	L 80		L 100	
Désignation	Références	Prix HT	Références	Prix HT
Tablette métallique D.S.* Aluminium	AE301K	30 €	AE021K	35 €

AMÉNAGEMENT DÉCO C01 - P 48 cm

TOPS COMMUNS



Désignation	Dim.cm	Réf. + Finitions*	Prix HT
Permettant de relier 2 éléments L 80 juxtaposés	L 160	AA293 + []	81 €
Permettant de relier 3 éléments L 80 juxtaposés	L 240	AA303 + []	111 €
Permettant de relier 2 éléments L 100 juxtaposés	L 200	AE033 + []	103 €

WALLS - Ne s'utilise que devant un mur - fixés au mur avec des rangements bas hauteur 72 positionnés devant - H 203 cm



Désignation	Dim.cm	Réf. + Finitions*	Prix HT
Panneau mural finition Structurex® blanc L 80 équipé de 3 tablettes L 60 - Finition au choix	L 80	AN883 + []	190 €
2 Panneaux muraux finition Structurex® blanc L 80 juxtaposés équipés de 3 tablettes L 140 - Finition au choix	L 160	AN893 + []	378 €

[OPTION] A UTILISER SI ON NE SOUHAITE PAS FIXER LE WALL AU MUR

Désignation	Dim.cm	Références	Prix HT
Kit de 2 raidisseurs oméga	L 80	AK913G	160 €
Kit de 4 raidisseurs oméga	L 160	AK923G	320 €

COMBINAISONS RANGEMENTS TABLETTES STRUCTUREX® ET COLONNE À CASES - P 48 cm

NOUVEAUTÉ

L 200 cm = 2 rangements L 80 cm + 1 colonne L 40 cm

L 240 cm = 2 rangements L 100 cm + 1 colonne L 40 cm

H 72 cm

	L 200			L 240		
Désignation	Réf. + Finitions*	Prix HT	Réf. + Finitions*	Prix HT	Prix HT	
Portes battantes Structurex®	AW42 + []	586 €	AW56 + []	678 €		

H 104 cm

	L 200			L 240		
Désignation	Réf. + Finitions*	Prix HT	Réf. + Finitions*	Prix HT	Prix HT	
Portes battantes Structurex®	BC38 + []	880 €	BC43 + []	1048 €		

H 136 cm

	L 200			L 240		
Désignation	Réf. + Finitions*	Prix HT	Réf. + Finitions*	Prix HT	Prix HT	
Portes battantes Structurex®	BC39 + []	1033 €	BC44 + []	1199 €		
Portes battantes verre clair	BC40 + []	1361 €	BC45 + []	1591 €		
Portes battantes verre dépoli	BC41 + []	1407 €	BC46 + []	1643 €		
Portes battantes verre noir	BC42 + []	1407 €	BC47 + []	1643 €		
Portes battantes verre laqué blanc	BD09 + []	1407 €	BD10 + []	1643 €		



Conseil Déco


AVEC LE CONTRASTE
BLANC & NOIR SUR
VOTRE COMBINAISON
VOUS CRÉEZ UNE
AMBIANCE RÉSOUMENT
TENDANCE.



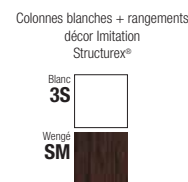
Conseil Aménagement

CRÉEZ-VOUS UN
ESPACE DE RÉUNION
DANS L'AIR DU TEMPS.
VOIR TABLE ARCHI
P. 208 &
POINT RENCONTRE
P. 238

FINITIONS p. 174



FINITIONS p. 175



★ **COMPLÉTEZ LA RÉFÉRENCE AVEC**

LA FINITION CHOISIE (+ d'infos p. 66)

Ex. : 2 rangements L 100 Wengé - Portes battantes Verre noir
H 136 cm + colonne L 40 (L 240) : BC47 + SM

FICHE TECHNIQUE

Le design du piètement Astro Direction reprend le concept d'un Ruban en finition époxy, de section 70 x 30 mm avec un plateau surélevé.

La gamme Astro Direction est développée à partir d'un système poutre autoportant, dont le principe est de créer une structure entièrement métallique à partir de 2 pieds ruban et d'une poutre transversale.

Les bureaux, de hauteur 72 cm, reposent sur des vérins de réglage et de stabilité pour compenser les défauts du sol. Ces vérins disposent d'une course de réglage de 15 mm pour l'ajustement de niveau.

Les plateaux Structurex® d'une épaisseur de 25 mm sont bordés d'un chant épais anti-chocs ABS de 2 mm et sont équipés de 2 obturateurs de 80 mm de diamètre.

Le voile de fond Astro Direction est optionnel et disponible en version Structurex® épaisseur 16 mm et bordé de chant mince, il se fixe sous le plateau au moyen d'équerres design.

L'AUTHENTICITÉ DES MATIÈRES NOBLES

BUREAU COURBE AVEC RETOUR VERRE À GAUCHE



DÉTAIL RETOUR VERRE DÉPOLI



« Je suis venue visiter le show room Buronomic à Honfleur pour affiner mon choix. Après un tour d'horizon des gammes, j'ai été conquise par le Direction Style : l'alliance du verre, du bois et de l'aluminium donne toute son originalité à mon nouveau bureau. »

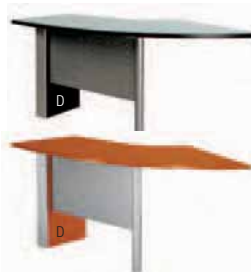
Florence
Médecin à Rouen

BUREAU COURBE - P 80 à 110 cm / H 74 cm / L 200 cm



Dimensions en cm	Réf. + Finitions*	Prix HT
L 200	ACS41 + □	642 €

RETOUR COURBE - P 53 à 80 cm / L167 cm



Désignation	Réf. + Finitions*	Prix HT
Avec dessus verre dépoli		
Retour courbe à Gauche	AN724 + □	933 €
Retour courbe à Droite	AN734 + □	933 €

Avec dessus Structorex®		
Retour courbe à Gauche	ACS61 + □	395 €
Retour courbe à Droite	ACS51 + □	395 €

CAISSONS MOBILES PRÉMIUM - P 59 cm / H 60 cm / L42 cm - Top chant droit / Plumier coulissant sous Top / Séparateurs intégrés / Poignées aluminium



Désignation	Réf. + Finitions*	Prix HT
Caisson 2 tiroirs dont 1 D.S.*	AP001 + □	289 €
Caisson 3 tiroirs plats	AP011 + □	289 €

CONSOLE MOBILE - P 67 cm / H 69,5 cm / L 91 cm

Avec 1 porte coulissante droite ou gauche avec serrure - 1 niche - 2 tablettes Structorex® - 5 roulettes dont 2 avec frein



Désignation	Réf. + Finitions*	Prix HT
1 porte + 1 niche	AW151 + □	368 €
1 porte + 1 caisson premium Structorex® 2 tiroirs dont 1 D.S.* intégré dans la niche	AR051 + □	657 €
1 porte + 1 caisson premium Structorex® 3 tiroirs plats intégré dans la niche	AR041 + □	657 €

BUREAU COURBE AVEC RETOUR VERRE À DROITE



FINITIONS

Décor Imitation Structorex®



*
COMPLÉTEZ LA RÉFÉRENCE AVEC
LA FINITION CHOISIE (+ d'infos p. 66)
Ex. : Caisson mobile Prémium
3 tiroirs plats Merisier : AP011 + B

BIBLIOTHÈQUE - P 35 cm / H 160 cm / L 160 cm



Désignation	Réf. + Finitions*	Prix HT
16 cases - Pour classement et/ou séparation	AF513 + []	560 €

TABLE DE RÉUNION RONDE - H 72 cm / Diamètre 120 cm - 4 personnes



Désignation	Réf. + Finitions*	Prix HT
Sur 1 pied tulipe métal finition Aluminium	AG081 + []	395 €

TABLE DE RÉUNION TONNEAU - P 100 cm / H 72 cm / L 200 cm - 6 personnes



Désignation	Réf. + Finitions*	Prix HT
Sur 2 pieds tulipes métal finition Aluminium	AG041 + []	710 €

TABLE BASSE MORÉA - 80 x 80 cm / H 32 à 33 cm - sur 4 roulettes

Structurex® intégrant 2 niches dos à dos de dimensions utiles : P 39 cm / H 22 cm / L 74 cm



Désignation	Réf. + Finitions*	Prix HT
Table carrée en Structurex®	AW123 + []	229 €
Table carrée en Structurex® avec Top verre	AW133 + []	458 €

RANGEMENTS C05 - P 58 cm / L135 cm

H 74 cm



Désignation	Réf. + Finitions*	Prix HT
2 tablettes métal D.S.* finition Anthracite - Rideau finition Aluminium	AE971 + []	621 €
2 tablettes métal D.S.* finition Anthracite - Rideau finition teinte bois	AE973 + []	621 €

H 104 cm



Désignation	Réf. + Finitions*	Prix HT
2 tablettes métal D.S.* finition Anthracite - Rideau finition Aluminium	AE961 + []	687 €
2 tablettes métal D.S.* finition Anthracite - Rideau finition teinte bois	AE963 + []	687 €

H 185 cm



Désignation	Réf. + Finitions*	Prix HT
4 tablettes métal D.S.* finition Anthracite - Rideau finition Aluminium	AE951 + []	832 €
4 tablettes métal D.S.* finition Anthracite - Rideau finition teinte bois	AE953 + []	832 €



[OPTION]

Châssis télescopique

Désignation	Réf. + Finitions*	Prix HT
Châssis télescopique métal D.S.* finition noire (2 châssis MAXI possibles pour les H 74 cm et H 104 cm et 3 MAXI pour la H 185 cm)	AE984G	140 €

Tablettes métalliques

Désignation	Réf. + Finitions*	Prix HT
2 tablettes métallique D.S.* supplémentaires finition Anthracite	AF662L	62 €

RANGEMENTS C01 - Voir p. 182 DIDRA



Conseil Aménagement

PENSEZ AUX RANGEMENTS C01. ILS OFFRENT DE MULTIPLES VARIANTES DE HAUTEURS, DE LARGEURS, DE FAÇADES ET D'ACCESSOIRISATION



Conseil déco

AMÉNAGEZ VOUS UN COIN SALON POUR RECEVOIR VOS VISITEURS. VOIR RÉCEPTION P. 234

FICHE TECHNIQUE

Le piètement Direction Style en Structurex® de largeur 10 cm possède un profil enrobé cannelé finition aluminium à l'avant et à l'arrière du pied. Il est muni de patins.

Le bureau Direction Style est de hauteur 74 cm.

Les plateaux, en Structurex® d'une épaisseur de 25 mm sont bordés d'un chant épais anti-chocs ABS de 2 mm. Le plateau verre du plan retour, d'épaisseur 8 mm est déplié une face.

La voile de fond structurel est en tôle revêtue d'une peinture époxy finition aluminium.

FINITIONS

Décor Imitation Structurex®



*** COMPLÉTEZ LA RÉFÉRENCE AVEC LA FINITION CHOISIE** (+ d'infos p. 66)
Ex. : Rangement C05 - H 104

Rideau finition Aluminium
Wengé : AE961 + M

*Dossiers suspendus

L'ÉLÉGANCE D'UN CARACTÈRE CLASSIQUE DANS UNE FORME MODERNE

BUREAU + RETOUR VERRE SUR CAISSON RANGEMENT



VOILE DE FOND STRUCTUREL LISERÉS ALUMINIUM



« La gamme Didra m'a vraiment convaincu pour l'aménagement de mon espace de travail. Son style statuaire aux lignes très carrées s'accorde parfaitement avec mon intérieur. C'est absolument ce que je cherchais.

Christian
Avocat à Nancy

BUREAU DROIT - P 90 cm / H 73 cm



Dimensions en cm	Réf. + Finitions*	Prix HT
L 160	AA233 + □	487 €
L 180	AJ083 + □	519 €

BUREAU DROIT + RETOUR VERRE SUR CAISSON RANGEMENT - H 73 cm - voir photo ① p. 180

Avec pied court à la jonction entre le plan et le retour permettant le passage des jambes



Désignation	Réf. + Finitions*	Prix HT
Bureau Droit L 160 + retour Gauche L 160 - P 160	BD114 + □	1113 €
Bureau Droit L 160 + retour Droit L 160 - P 160	BD124 + □	1113 €
Bureau Droit L 180 + retour Gauche L 180 - P 180	BD154 + □	1230 €
Bureau Droit L 180 + retour Droit L 180 - P 180	BD164 + □	1230 €

BUREAU DROIT + RETOUR VERRE SUR CAISSON INFORMATIQUE - H 73 cm - voir photo ② ci-dessous

Avec pied court à la jonction entre le plan et le retour permettant le passage des jambes



Désignation	Réf. + Finitions*	Prix HT
Bureau Droit L 160 + retour Gauche L 160 - P 160	BD134 + □	1231 €
Bureau Droit L 160 + retour Droit L 160 - P 160	BD144 + □	1231 €
Bureau Droit L 180 + retour Gauche L 180 - P 180	BD174 + □	1348 €
Bureau Droit L 180 + retour Droit L 180 - P 180	BD184 + □	1348 €

CAISSONS MOBILES PRÉMIUM - P 59 cm / H 60 cm / L 42 cm - Top chant droit / Plumier coulissant sous le Top intégré 1^{er} tiroir / Séparateur intégré / Poignées Aluminium



Désignation	Réf. + Finitions*	Prix HT
Caisson 2 tiroirs dont 1 pour D.S.*	AP001 + □	289 €
Caisson 3 tiroirs plats	AP011 + □	289 €

CONSOLE MOBILE - P 67 cm / H 69,5 cm / L 91 cm

Avec 1 porte coulissante droite ou gauche avec serrure - 1 niche - 2 tablettes Structorex® - 5 roulettes dont 2 avec frein



Désignation	Réf. + Finitions*	Prix HT
1 porte + 1 niche	AW151 + □	368 €
1 porte + 1 caisson premium Structorex® 2 tiroirs dont 1 D.S.* intégré dans la niche	AR051 + □	657 €
1 porte + 1 caisson premium Structorex® 3 tiroirs plats intégré dans la niche	AR041 + □	657 €



BUREAU + RETOUR VERRE SUR CAISSON INFORMATIQUE




Conseil Ergonomie

LE CHANT POSTFORMÉ
DU PLATEAU APORTE
UN RÉEL CONFORT
D'UTILISATION TOUT
EN RENFORÇANT
L'ESTHÉTIQUE DU DÉCOR.

FINITIONS

Décor Imitation
Structorex®

*
COMPLÉTEZ LA RÉFÉRENCE
AVEC LA FINITION CHOISIE
(+ d'infos p. 66)
Ex. : Bureau droit + retour verre
sur caisson informatique droit
L 160 - Wengé : BD144 + M



*Dossiers suspendus

BIBLIOTHÈQUE - P 35 cm / H 160 cm / L 160 cm



Désignation	Ref. + Finitions*	Prix HT
16 cases - Pour classement et/ou séparation	AF513 + []	560 €

TABLE DE RÉUNION RONDE - H 72 cm / Diamètre 120 cm - 4 personnes



Désignation	Ref. + Finitions*	Prix HT
Sur 1 pied tulipe métal Aluminium	AG081 + []	395 €

TABLE DE RÉUNION TONNEAU - P 100 cm / H 72 cm / L 200 cm - 6 personnes



Désignation	Ref. + Finitions*	Prix HT
Sur 2 pieds tulipes métal Aluminium	AG041 + []	710 €

TABLE BASSE MORÉA - 80 x 80 cm / H 32 à 33 cm - sur 4 roulettes Structurex® intégrant 2 niches dos à dos de dimensions utiles : P 39 cm / H 22 cm / L 74 cm



Désignation	Ref. + Finitions*	Prix HT
Table carrée en Structurex®	AW123 + []	229 €
Table carrée en Structurex® avec Top verre	AW133 + []	458 €

RANGEMENTS C01 - P 48 cm

Toutes les tablettes de ces rangements sont en Structurex® finition assortie à celle du rangement.
Les tablettes amovibles sont en épaisseur 22 mm, et la tablette du rangement H 72 cm est fixe en épaisseur 16 mm.

CRÉDENCE PORTES COULISSANTES - H 72 cm



Désignation	Ref. + Finitions*	Prix HT
L 160 - 1 tablette Structurex® de chaque côté de la séparation médiane	AW893 + []	385 €

HAUTEUR 72 cm



Désignation	L 80		L 100	
	Ref. + Finitions*	Prix HT	Ref. + Finitions*	Prix HT
2 portes battantes - 1 tablette Structurex®	AL623 + []	253 €	AL733 + []	303 €
2 tiroirs D.S.* 0,76 m linéaire par tiroir	AL633 + []	572 €	AL743 + []	687 €
[OPTION] Lest anti-basculement pour le classeur 2 tiroirs dossiers suspendus	AE991K			32 €

HAUTEUR 104 cm




Désignation	L 80		L 100	
	Ref. + Finitions*	Prix HT	Ref. + Finitions*	Prix HT
2 portes battantes - 2 tablettes Structurex®	BB783 + []	390 €	BC013 + []	478 €

HAUTEUR 136 cm



Désignation	L 80		L 100	
	Ref. + Finitions*	Prix HT	Ref. + Finitions*	Prix HT
2 portes battantes - 3 tablettes Structurex®	BB803 + []	458 €	BC033 + []	545 €
2 portes verre clair battantes - 3 tablettes Structurex®	BB813 + []	622 €	BC043 + []	741 €
2 portes verre dépoli battantes - 3 tablettes Structurex®	BB823 + []	645 €	BC053 + []	767 €
2 portes verre noir battantes - 3 tablettes Structurex®	BB833 + []	645 €	BC063 + []	767 €
2 portes verre laqué blanc battantes - 3 tablettes Structurex®	BD013 + []	645 €	BD043 + []	767 €

HAUTEUR 203 cm



Désignation	L 80		L 100	
	Ref. + Finitions*	Prix HT	Ref. + Finitions*	Prix HT
2 portes battantes - 5 tablettes Structurex®	BB853 + []	563 €	BC083 + []	678 €
2 portes basses battantes - 4 tablettes Structurex®	BB863 + []	501 €	BC093 + []	608 €
2 portes basses et 2 portes verre clair battantes - 4 tablettes Structurex®	BB873 + []	794 €	BC103 + []	955 €
2 portes basses et 2 portes verre dépoli battantes - 4 tablettes Structurex®	BB883 + []	817 €	BC113 + []	981 €
2 portes basses et 2 portes verre noir battantes - 4 tablettes Structurex®	BB893 + []	817 €	BC123 + []	981 €
2 portes basses et 2 portes verre laqué blanc battantes - 4 tablettes Structurex®	BD023 + []	817 €	BD053 + []	981 €

[OPTIONS] C01

Châssis télescopique

Désignation	Références	L 80		L 100	
		Prix HT		Prix HT	
Châssis télescopique D.S.* A4 Footscope ou folio (Maxi 2 châssis par armoire H 136 et 3 pour H 203)	AE294G	169 €		AE014G	195 €

Tablette métallique

Désignation	Références	L 80		L 100	
		Prix HT		Prix HT	
Tablette métallique D.S.* Aluminium	AE301K	30 €		AE021K	35 €

AMÉNAGEMENT DÉCO C01

TOPS COMMUNS



Désignation	Dim.cm	Ref. + Finitions*	Prix HT
Permettant de relier 2 éléments L 80 juxtaposés	L 160	AA293 + []	81 €
Permettant de relier 3 éléments L 80 juxtaposés	L 240	AA303 + []	111 €
Permettant de relier 2 éléments L 100 juxtaposés	L 200	AE033 + []	103 €

WALLS - Ne s'utilise que devant un mur - fixés au mur avec des rangements bas hauteur 72 positionnés devant - H 203 cm



Désignation	Dim.cm	Ref. + Finitions*	Prix HT
Panneau mural finition Structurex® blanc L 80 équipé de 3 tablettes L 60 - Finitions tablettes à préciser	L 80	AN883 + []	190 €
2 Panneaux muraux finition Structurex® blanc L 80 juxtaposés équipés de 3 tablettes L 140 - Finitions tablettes à préciser	L 160	AN893 + []	378 €

[OPTION] A UTILISER SI ON NE SOUHAITE PAS FIXER LE WALL AU MUR

Désignation	Dim.cm	Références	Prix HT
Kit de 2 raidisseurs OMEGA	L 80	AK913G	160 €
Kit de 4 raidisseurs OMEGA	L 160	AK923G	320 €



Conseil Aménagement

FINITIONS

Décor Imitation Structurex®



AVEC LE TOP COMMUN VOS MEUBLES NE FONT DÉSORMAIS PLUS QU'UN.
IL PROCURE UNE VÉRITABLE HARMONIE VISUELLE.

COMPLÉTEZ LA RÉFÉRENCE AVEC LA FINITION CHOISIE (+ d'infos p. 66)
Ex. : C01 - L 80 - H 104 - 2 portes battantes 2 tablettes Structurex® Wengé : BB783 + M

RANGEMENTS C05 - Voir p. 178 DIRECTION STYLE



Conseil Déco

VOUS PRÉFÉREZ LES PORTES À RIDEAUX POUR GAGNER SUR L'OUVERTURE DES RANGEMENTS, ALORS METTEZ EN VALEUR VOTRE ENVIRONNEMENT AVEC LES ARMOIRES C05 GALBÉES. VOIR RANGEMENTS P. 178

FICHE TECHNIQUE

Le piètement Didra est constitué de deux panneaux en Structurex®. Le panneau interne épaisseur 22 mm est en finition aluminium bordé de chants plats. Le panneau externe épaisseur 25 mm est en imitation décor bois, postformé verticalement sur les côtés.

Les bureaux, de hauteur 73 cm, reposent sur des vérins de réglage et de stabilité pour compenser les défauts du sol. Ces vérins disposent d'une course de réglage de 15 mm pour l'ajustement de niveau.

Les plateaux en Structurex® épaisseur de 25 mm sont bordés d'un chant épais anti-chocs ABS de 2 mm côté visiteur et d'un chant ergonomique postformé côté utilisateur.

Le voile de fond structurel est en Structurex® épaisseur de 25 mm. Il est postformé dans sa partie basse et il est décoré de 3 liserés horizontaux en finition aluminium.

Le retour verre épaisseur 8 mm en finition dépoli est équipé d'un passe-câble rectangulaire en métal brossé. Il est posé sur un caisson porteur informatique ou rangement. Ces caissons sont en Structurex® postformé et ferment à clé.

ESPRIT CLASSIQUE ET HARMONIE DE STYLES

PIED CANNELÉ - BUREAU DROIT AVEC RETOUR DROIT



« La gamme **Direction Classic** m'offre une vaste surface de travail idéale pour accueillir et travailler avec tous mes collaborateurs. J'ai choisi une finition en merisier pour un style classique et très élégant. »
Claude
Expert Comptable à Saint Brieuc

CONSOLE TECHNIQUE



BUREAU DROIT - P 90 cm / H 74 cm - Plateau épaisseur 25 mm



Dim.cm	Réf. + Finitions*	Prix HT
L 160	AF264 + []	468 €
L 180	AF254 + []	490 €

RETOUR DROIT - P 60 cm / H 74 cm



Désignation	Réf. + Finitions*	Prix HT
L 180 Retour à Gauche avec voile de fond	AF284 + []	303 €
L 180 Retour à Droite avec voile de fond	AF274 + []	303 €

BUREAU COURBE - P 80 à 110 cm / H 74 cm - Plateau épaisseur 28 mm



Désignation	Réf. + Finitions*	Prix HT
L 200	AF294 + []	547 €

RETOUR COURBE - P 53 à 80 cm / H 74 cm



Désignation	Réf. + Finitions*	Prix HT
L 167 Retour courbe à Gauche avec voile de fond	AF314 + []	346 €
L 167 Retour courbe à Droite avec voile de fond	AF304 + []	346 €

CAISSONS MOBILES COMFORT Monocolores - P 59 cm / H 60 cm / L 42 cm - Top droits chant droit / Plumier intégré / Poignées Aluminium




Désignation	Réf. + Finitions*	Prix HT
2 tiroirs dont 1 D.S.*	AP201 + []	189 €
3 tiroirs plats	AP211 + []	189 €

PIED CANNELÉ - BUREAU COURBE AVEC RETOUR COURBE



FINITIONS

Décor Imitation
Structurex®



*
COMPLÉTEZ LA RÉFÉRENCE AVEC
LA FINITION CHOISIE (+ d'infos p. 66)
Ex. : Bureau droit L 180 - Merisier : AF254 + B

TABLE DE RÉUNION RONDE - Diamètre 120 cm - 4 personnes

H 74 cm	Désignation	Réf. + Finitions*	Prix HT
	Sur 1 pied panneau en croix Structurex® épaisseur 28 mm finition imitation Frêne noir	AG094 + L__	234 €

H 72 cm	Désignation	Réf. + Finitions*	Prix HT
	Sur 4 pieds métalliques cylindriques finition epoxy noir diamètre 50 mm	BB745 + L__	274 €

TABLE DE RÉUNION TONNEAU - P 100 cm / L 200 cm - 6 personnes

H 74 cm	Désignation	Réf. + Finitions*	Prix HT
	Sur 1 pied panneau Structurex® épaisseur 25 mm finition imitation Frêne noir avec voile de fond structurel épaisseur 16 mm assorti au plateau	AG024 + L__	349 €

H 72 cm	Désignation	Réf. + Finitions*	Prix HT
	Sur 4 pieds métalliques cylindriques finition epoxy noir diamètre 50 mm avec raidisseur sous le plateau	BB715 + L__	428 €

TABLE DE RÉUNION MODULAIRE - P 120 cm - 8 personnes et plus

H 74 cm	Désignation	Réf. + Finitions*	Prix HT
	L 216 Oblongue sur 2 pieds en croix Structurex® épaisseur 28 mm finition imitation Frêne noir	BD225 + L__	452 €

	L 108 Extension intermédiaire sur pied en croix Structurex® épaisseur 28 mm finition imitation Frêne noir	BD245 + L__	213 €
--	---	-------------	-------

H 72 cm	Désignation	Réf. + Finitions*	Prix HT
	L 216 Oblongue sur 6 pieds métalliques cylindriques finition epoxy noir Diam. 50 mm	BB725 + L__	472 €
	L 108 Extension intermédiaire sur 2 pieds métalliques cylindriques finition epoxy noir Diam. 50 mm	BB735 + L__	193 €



TABLES MORÉA ET TONNEAU - FAUTEUIL ET CANAPÉ CLUB

Conseil Déco

CRÉEZ UN COIN SALON DANS VOTRE ESPACE POUR RECEVOIR VOS VISITEURS. VOIR RÉCEPTION P. 234

CONSOLE TECHNIQUE - P 51 cm / H 62 cm / L 117 cm



Désignation	Réf. + Finitions*	Prix HT
1 tiroir - 1 niche - 1 porte - 1 tiroir D.S.*	AF364 + L__	568 €

RANGEMENTS - P 45 cm / H 135 cm / L92 cm



Désignation	Réf. + Finitions*	Prix HT
Armoire 2 portes pleines - 3 tablettes dont 1 médiane Structurex® et 2 métal D.S.*	AF494 + L__	445 €
Armoire 2 portes vitrées - 3 tablettes dont 1 médiane Structurex® et 2 métal D.S.*	AF504 + L__	485 €



BUREAU DROIT AVEC RETOUR - ARMOIRE 2 PORTES VITRÉES

RANGEMENTS C01 BICOLORES STRUCTUREX® Voir p. 194 CLASSIC 2



Conseil Aménagement

VOUS VOULEZ PLUS DE SOLUTIONS DE CLASSEMENT, PROFITEZ DU CHOIX DES MODÈLES C01 EN BICOLORE P. 194 OU EN MONOCOLORE MERISIER P. 134

FINITIONS

Décor Imitation Structurex®



FICHE TECHNIQUE

Le **piètement Direction Classic** est de finition imitation frêne noir. En Structurex®, de largeur 20 cm pour le bureau droit et de largeur 10 cm pour le bureau courbe, ce pied est muni de patins et revêtu d'un profil enrobé cannelé noir sur les faces avant et arrière.

Les **bureaux Direction Classic** sont de hauteur 74 cm.

Les **plateaux Structurex®** sont d'une épaisseur de 25 mm en bureau droit et de 28 mm pour le bureau courbe. Ils sont bordés d'un chant épais anti-chocs ABS de 2 mm. Les bureaux droits sont équipés de 2 passe-câbles de 60 mm de diamètre.

Les **voiles de fond structurels** sont en Structurex® d'une épaisseur de 16 mm pour les bureaux droits et courbes.

* **COMPLÉTEZ LA RÉFÉRENCE AVEC LA FINITION CHOISIE** (+ d'infos p. 66)
Ex. : Armoire 2 portes pleines L92 - Merisier : AF494 + B

*Dossiers suspendus

NOUVELLE
COLLECTION

SOBRIÉTÉ ET ÉLÉGANCE DU NOIR RÉUNIS DANS DES FORMES TENDANCE

PIED PANNEAU - DOUBLE VAGUE MANAGER



« J'apprécie vraiment le côté intemporel du noir et la touche de modernité apportée par les détails déco aluminium. L'Osmose Manager m'a permis de créer un espace convivial et fonctionnel parfaitement adapté à mes besoins au quotidien. »
Denis
Directeur Commercial à la Rochelle

PIED PANNEAU OSMOSE MANAGER




BUREAU DOUBLE VAGUE MANAGER - P 90 à 100 cm / H 72 cm



Dimensions en cm	Références	Prix HT
L 180	BD211G	433 €

EXTENSION SPÉCIFIQUE AU PLAN DOUBLE VAGUE MANAGER - P 60 cm / H 72 cm



Sur pied cylindrique de soutien - Diamètre 50 mm - Finition Aluminium

Désignation	Références	Prix HT
L 50 à 61 retour vague à Gauche	AQ871G	83 €
L 50 à 61 retour vague à Droite	AQ851G	83 €
L 90 à 101 retour vague à Gauche	AQ881G	103 €
L 90 à 101 retour vague à Droite	AQ861G	103 €

Sur caisson Comfort 3 tiroirs dont 1 D.S.* - Top Chant Droit - Plumier intégré - Poignées Aluminium

Désignation	Références	Prix HT
L 50 à 61 retour vague à Gauche	AP301G	341 €
L 50 à 61 retour vague à Droite	AP281G	341 €
L 90 à 101 retour vague à Gauche	AP341G	361 €
L 90 à 101 retour vague à Droite	AP321G	361 €

Sur caisson Comfort 4 tiroirs plats - Top Chant Droit - Plumier intégré - Poignées Aluminium

Désignation	Références	Prix HT
L 50 à 61 retour vague à Gauche	AP311G	341 €
L 50 à 61 retour vague à Droite	AP291G	341 €
L 90 à 101 retour vague à Gauche	AP351G	361 €
L 90 à 101 retour vague à Droite	AP331G	361 €

BUREAU COMPACT MANAGER - P 110 à 120 cm / H 72 cm - Retour P 60 cm - Structure L 160 cm




Désignation	Références + Finitions*	Prix HT
L 200 retour à Gauche	BD201G	467 €
L 200 retour à Droite	BD191G	467 €

PIED MÉTAL CYLINDRIQUE DE SOUTIEN - Retour Compact Manager - Diam. 50 mm - H 72 cm - NON NÉCESSAIRE SI MONTAGE AVEC CAISSON HAUTEUR BUREAU - TOP L 70 cm



Finition	Références	Prix HT
Aluminium	AQ001K	30 €

EXTENSION SPÉCIFIQUE AU COMPACT MANAGER - P 60 à 66 cm / H 72 cm



Sur pied cylindrique de soutien - Diamètre 50 mm - Finition Aluminium

Désignation	Références	Prix HT
L 60 à 70 retour à Gauche	AQ901G	113 €
L 60 à 70 retour à Droite	AQ891G	113 €

Sur caisson Comfort 3 tiroirs dont 1 D.S.* - Top Chant Droit - Plumier intégré - Poignées Aluminium

Désignation	Références + Finitions*	Prix HT
L 60 à 70 retour à Gauche	AN941G	371 €
L 60 à 70 retour à Droite	AN921G	371 €

Sur caisson Comfort 4 tiroirs plats - Top Chant Droit - Plumier intégré - Poignées Aluminium

Désignation	Références + Finitions*	Prix HT
L 60 à 70 retour à Gauche	AN951G	371 €
L 60 à 70 retour à Droite	AN931G	371 €

CAISSONS MOBILES COMFORT - P 59 cm / H 60 cm / L 42 cm - Top droit chant droit - Plumier intégré - Poignées Aluminium



Désignation	Références	Prix HT
2 tiroirs dont 1 D.S.*	AP201G	189 €
3 tiroirs plats	AP211G	189 €

*Dossiers suspendus

CONSOLE MOBILE - P 67 cm / H 69,5 cm / L 91 cm

Avec 1 porte coulissante droite ou gauche avec serrure - 1 niche - 2 tablettes Structorex® - 5 roulettes dont 2 avec frein



Désignation	Références	Prix HT
1 porte + 1 niche	AW151G	368 €
1 porte + caisson confort Structorex® 2 tiroirs dont 1 D.S.* intégré dans la niche	AR861G	557 €
1 porte + caisson confort Structorex® 3 tiroirs plats intégré dans la niche	AR851G	557 €

TABLE ELANCIA RONDE - H 74 cm / Diamètre 100 cm - 4 personnes



Désignation	Références	Prix HT
Sur 1 pied croix panneau galbé	AM823G	247 €

TABLE ELANCIA TONNEAU - P 120 cm / H 74 cm / L 200 cm - 6 personnes



Désignation	Références	Prix HT
Sur plétiement panneau galbé avec voile de fond structurel en forme assorti au plateau	AF953G	379 €

TABLE BASSE MORÉA - 80 x 80 cm / H 32 à 33 cm - Sur 4 roulettes

Structorex® intégrant 2 niches dos à dos de dimensions utiles : P 39 cm / H 22 cm / L 74 cm



Désignation	Références	Prix HT
Table carrée en Structorex®	AW123G	229 €

RANGEMENTS C01 PORTES COULISSANTES - P 48 cm

CRÉDENCE - H 72 cm



Désignation	Références	Prix HT
L 160 - 1 tablette Structorex® de chaque côté de la séparation médiane	AW893G	385 €

ARMOIRE - H 104 cm



Désignation	Références	Prix HT
L120 - 2 tablettes métal D.S.* finition Aluminium	AW903G	357 €

RANGEMENTS C01 - P 48 cm

Toutes les tablettes de ces rangements sont en Structorex® finition imitation frêne noir. Les tablettes amovibles sont en épaisseur 22 mm et la tablette de rangement H 72 cm est fixe en épaisseur 16 mm

H 72 cm



Désignation	Références	Prix HT	Références	Prix HT
2 portes battantes - 1 tablette Structorex®	AL623G	253 €	AL733G	303 €
2 tiroirs D.S.* 0,76 m linéaire par tiroir	AL633G	572 €	AL743G	687 €

[OPTION] Lest anti-basculement pour le classeur 2 tiroirs dossiers suspendus AE911K 32 €

H 104 cm



Désignation	Références	Prix HT	Références	Prix HT
2 portes battantes - 2 tablettes Structorex®	BB783G	390 €	BC013G	478 €

H 136 cm



NOUVEAUTÉ
NOUVEAUTÉ

Désignation	Références	Prix HT	Références	Prix HT
2 portes battantes - 3 tablettes Structorex®	BB803G	458 €	BC033G	545 €
2 portes verre clair battantes - 3 tablettes Structorex®	BB813G	622 €	BC043G	741 €
2 portes verre dépoli battantes - 3 tablettes Structorex®	BB823G	645 €	BC053G	767 €
2 portes verre noir battantes - 3 tablettes Structorex®	BB833G	645 €	BC063G	767 €
2 portes verre laqué blanc battantes - 3 tablettes Structorex®	BD013G	645 €	BD043G	767 €

H 203 cm



NOUVEAUTÉ
NOUVEAUTÉ

Désignation	Références	Prix HT	Références	Prix HT
2 portes battantes - 5 tablettes Structorex®	BB853G	563 €	BC083G	678 €
2 portes basses battantes - 4 tablettes Structorex®	BB863G	501 €	BC093G	608 €
2 portes basses et 2 portes verre clair battantes - 4 tablettes Structorex®	BB873G	794 €	BC103G	955 €
2 portes basses et 2 portes verre dépoli battantes - 4 tablettes Structorex®	BB883G	817 €	BC113G	981 €
2 portes basses et 2 portes verre noir battantes - 4 tablettes Structorex®	BB893G	817 €	BC123G	981 €
2 portes basses et 2 portes verre laqué blanc battantes - 4 tablettes Structorex®	BD023G	817 €	BD053G	981 €

[OPTIONS C01]

Châssis télescopique

Désignation	Références	Prix HT	Références	Prix HT
Châssis télescopique D.S.* A4 Footscope ou folio (Maxi 2 châssis par armoire H 136 et 3 pour H 203)	AE294G	169 €	AE014G	195 €

Tablette métallique

Désignation	Références	Prix HT	Références	Prix HT
Tablette métallique D.S.* Aluminium	AE301K	30 €	AE021K	35 €

AMÉNAGEMENT DÉCO C01 - P 48 cm

TOPS COMMUNS

Désignation	Dim.cm	Références	Prix HT
Permettant de relier 2 éléments L 80 juxtaposés	L 160	AA293G	81 €
Permettant de relier 3 éléments L 80 juxtaposés	L 240	AA303G	111 €
Permettant de relier 2 éléments L 100 juxtaposés	L 200	AE033G	103 €

WALLS - Ne s'utilise que devant un mur - fixés au mur avec des rangements bas hauteur 72 positionnés devant - H 203 cm

Désignation	Dim.cm	Références	Prix HT
Panneau mural finition Structorex® blanc L 80 équipé de 3 tablettes L 60 en Structorex® noir	L 80	AN883G	190 €
2 Panneaux muraux finition Structorex® blanc L 80 juxtaposés équipés de 3 tablettes L 140 en Structorex® noir	L 160	AN893G	378 €

[OPTION] A UTILISER SI ON NE SOUHAITE PAS FIXER LE WALL AU MUR

Désignation	Dim.cm	Références	Prix HT
Kit de 2 raidisseurs oméga	L 80	AK913G	160 €
Kit de 4 raidisseurs oméga	L 160	AK923G	320 €



Conseil Déco

AVEC LE RANGEMENT C01 COMBINÉ AU WALL, CRÉEZ UN ESPACE BIBLIOTHÈQUE DÉCO NOIR ET BLANC À VOTRE GOÛT.

FICHE TECHNIQUE

Le pied Osmose Manager est constitué d'un panneau plein en finition Structorex® de 25 mm d'épaisseur, avec un potelet arrière en bois massif laqué finition aluminium.

La gamme Osmose Manager est construite à partir de 2 pieds reliés par un voile de fond structurel en finition Structorex®, ce qui rend l'ensemble particulièrement résistant.

Les bureaux, imitation frêne noir de hauteur 72 cm, reposent sur des vérins de réglage et de stabilité pour compenser les défauts du sol, ces vérins disposent d'une course de réglage de 15 mm pour l'ajustement de niveau.

Les plateaux Structorex® d'une épaisseur de 25 mm sont bordés d'un chant épais anti-chocs ABS de 2 mm et sont équipés d'au moins un obturateur de 80 mm.

Les voiles de fond structurels sont en Structorex® épaisseur 16 mm et bordés de chant mince avec dans chaque angle, en partie haute, deux découpes aux extrémités pour assurer le passage des câbles du plateau vers la goulotte horizontale optionnelle.

*Dossiers suspendus

NOUVELLE COLLECTION

LA SIMPLICITÉ FAÇON CHIC

PIED OUVERT - BUREAU COMPACT



« Nous avons profité de l'arrivée d'un nouveau consultant dans l'équipe pour réorganiser nos bureaux. L'esprit intemporel de Classic 2 en finition bicolore noir/noyer nous a séduits. Nous apprécions également les nouvelles salles de réunions coordonnées au décor. »

Armelle
Conseil en Recrutement à Grenoble

PIED OUVERT - COMPACT MANAGER AVEC EXTENSION



DIRECTION

AMBIANCE CLASSIC 2
p. 170



BUREAU COMPACT MANAGER - P 110 à 120 cm / H 72 cm - Retour P 60 cm - Structure L 160 cm



Dimensions en cm	PIED PANNEAU		PIED OUVERT	
	Réf. + Finitions*	Prix HT	Réf. + Finitions*	Prix HT
L 200 Retour à Gauche	BC614 + []	395 €	BC754 + []	459 €
L 200 Retour à Droite	BC604 + []	395 €	BC744 + []	459 €

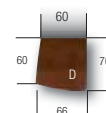
+

PIED MÉTAL CYLINDRIQUE DE SOUTIEN - Retour bureau Compact Manager - Diam. 50 mm - H 72 cm - NON NÉCESSAIRE SI MONTAGE AVEC CAISSON HAUTEUR BUREAU - TOP L 70 cm



Finition	Références	Prix HT
Aluminium	A0001K	30 €

EXTENSION SPÉCIFIQUE AU COMPACT MANAGER - P 60 à 66 cm / H 72 cm



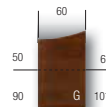
Désignation	SUR PIED CYLINDRIQUE DE SOUTIEN FINITION ALU - DIAMÈTRE 50 mm		SUR CAISSON COMFORT 3 TIROIRS DONT 1 D.S.* L 42 cm		SUR CAISSON COMFORT 4 TIROIRS PLATS L 42 cm	
	Réf. + Finitions*	Prix HT	Réf. + Finitions*	Prix HT	Réf. + Finitions*	Prix HT
L 60 à 70 Retour à Gauche	AQ901 + []	113 €	AN941 + []	371 €	AN951 + []	371 €
L 60 à 70 Retour à Droite	AQ891 + []	113 €	AN921 + []	371 €	AN931 + []	371 €

BUREAU DOUBLE VAGUE MANAGER - P 90 à 100 cm / H 72 cm



Dimensions en cm	PIED PANNEAU		PIED OUVERT	
	Réf. + Finitions*	Prix HT	Réf. + Finitions*	Prix HT
L 180	BC624 + []	365 €	BC764 + []	425 €

EXTENSION SPÉCIFIQUE AU DOUBLE VAGUE MANAGER - P 60 cm / H 72 cm



Désignation	SUR PIED CYLINDRIQUE DE SOUTIEN FINITION ALU - DIAMÈTRE 50 mm		SUR CAISSON COMFORT 3 TIROIRS DONT 1 D.S.* L 42 cm		SUR CAISSON COMFORT 4 TIROIRS PLATS L 42 cm	
	Réf. + Finitions*	Prix HT	Réf. + Finitions*	Prix HT	Réf. + Finitions*	Prix HT
L 50 à 61 Retour à Gauche	AQ871 + []	83 €	AP301 + []	341 €	AP311 + []	341 €
L 50 à 61 Retour à Droite	AQ851 + []	83 €	AP281 + []	341 €	AP291 + []	341 €
L 90 à 101 Retour à Gauche	AQ881 + []	103 €	AP341 + []	361 €	AP351 + []	361 €
L 90 à 101 Retour à Droite	AQ861 + []	103 €	AP321 + []	361 €	AP331 + []	361 €

CAISSONS MOBILES COMFORT monocolores - P 59 cm / H 60 cm / L42 cm - Top droits chant droit / Plumier intégré / Poignées Aluminium



Désignation	Réf. + Finitions*	Prix HT
2 tiroirs dont 1 D.S.*	AP201 + []	189 €
3 tiroirs plats	AP211 + []	189 €




PIED PANNEAU - DÉTAIL VEINAGE NOIR

FINITIONS

Décor Imitation Structurex®

*
COMPLÉTEZ LA RÉFÉRENCE AVEC LA FINITION CHOISIE (+ d'infos p. 66)
Ex. : Bureau compact manager L 200 cm
Retour à droite - Pied panneau noir
Plateau noyer : BC604 + H



*Dossiers suspendus

**BUREAU DROIT** - P 80 cm / H 72 cm

Dimensions en cm	PIED PANNEAU		PIED OUVERT	
	Réf. + Finitions*	Prix HT	Réf. + Finitions*	Prix HT
L 80	BC494 + []	188 €	BC634 + []	251 €
L 120	BC504 + []	210 €	BC644 + []	269 €
L 140	BC514 + []	232 €	BC654 + []	290 €
L 160	BC524 + []	247 €	BC664 + []	305 €
L 180	BC534 + []	256 €	BC674 + []	316 €

ANGLE 90° - H 72 cm sur 1 pied métal cylindrique Aluminium - Diamètre 50 mm

Désignation	Réf. + Finitions*	Prix HT
P 80	AQ791 + []	150 €

BUREAU COMPACT - P 80 à 110 cm / H 72 cm - Retour P 60 cm

Désignation	PIED PANNEAU		PIED OUVERT	
	Réf. + Finitions*	Prix HT	Réf. + Finitions*	Prix HT
L 140 Retour à Gauche	BC554 + []	295 €	BC694 + []	356 €
L 140 Retour à Droite	BC544 + []	295 €	BC684 + []	356 €
L 160 Retour à Gauche	BC574 + []	306 €	BC714 + []	378 €
L 160 Retour à Droite	BC564 + []	306 €	BC704 + []	378 €
L 180 Retour à Gauche	BC594 + []	332 €	BC734 + []	391 €
L 180 Retour à Droite	BC584 + []	332 €	BC724 + []	391 €

PIED MÉTAL CYLINDRIQUE DE SOUTIEN - Retour bureau Compact - Diam. 50 mm - H 72 cm - NON NÉCESSAIRE SI MONTAGE AVEC CAISSON HAUTEUR BUREAU - TOP L 50 cm



Désignation	Références	Prix HT
Aluminium	AQ001K	30 €

CAISSONS COMFORT HAUTEUR BUREAU monocolores - P 59 cm / H 60 cm / L 42 cm - Top droits chant droit / Plumier intégré / Poignées Aluminium

Désignation	3 TIROIRS DONT 1 D.S.*		4 TIROIRS PLATS	
	Réf. + Finitions*	Prix HT	Réf. + Finitions*	Prix HT
Top droit L 50	AP221 + []	329 €	AP231 + []	329 €
Top droit L 80	AP241 + []	350 €	AP251 + []	350 €

RANGEMENTS C01 PORTES COULISSANTES BICOLORES STRUCTUREX® - P 48 cm
Structure imitation frêne noir / Top et façade en Structorex® finition assortie à votre bureau**CRÉDENCE** - H 72 cm

Désignation	Réf. + Finitions*	Prix HT
L 160 - 1 tablette Structorex® de chaque côté de la séparation médiane	AW894 + []	385 €

ARMOIRE - H 104 cm

Désignation	Réf. + Finitions*	Prix HT
L 120 - 2 tablettes métal D.S.* finition Aluminium	AW904 + []	357 €

RANGEMENTS C01 - P 48 cm**Structure imitation frêne noir / Top et façade en Structorex® finition assortie à votre bureau**

Toutes les tablettes de ces rangements sont en Structorex® finition imitation frêne noir. Les tablettes amovibles sont en épaisseur 22 mm, et la tablette du rangement H 72 est fixe en épaisseur 16 mm.

H 72 cm

Désignation	L 80		L 100	
	Réf. + Finitions*	Prix HT	Réf. + Finitions*	Prix HT
2 portes battantes - 1 tablette Structorex®	AL624 + []	253 €	AL734 + []	303 €
2 tiroirs D.S.* - 0,76 m linéaire par tiroir	AL634 + []	572 €	AL744 + []	687 €

[OPTION] Lest anti-basculement pour le classeur 2 tiroirs dossiers suspendus

AE991K 32 €

H 104 cm

Désignation	L 80		L 100	
	Réf. + Finitions*	Prix HT	Réf. + Finitions*	Prix HT
2 portes battantes - 2 tablettes Structorex®	BB784 + []	390 €	BC014 + []	478 €

H 136 cm

Désignation	L 80		L 100	
	Réf. + Finitions*	Prix HT	Réf. + Finitions*	Prix HT
2 portes battantes - 3 tablettes Structorex®	BB804 + []	458 €	BC034 + []	545 €
2 portes verre clair battantes - 3 tablettes Structorex®	BB814 + []	622 €	BC044 + []	741 €
2 portes verre dépoli battantes - 3 tablettes Structorex®	BB824 + []	645 €	BC054 + []	767 €
2 portes verre noir battantes - 3 tablettes Structorex®	BB834 + []	645 €	BC064 + []	767 €

NOUVEAUTÉ

H 203 cm

Désignation	L 80		L 100	
	Réf. + Finitions*	Prix HT	Réf. + Finitions*	Prix HT
2 portes battantes - 5 tablettes Structorex®	BB854 + []	563 €	BC084 + []	678 €
2 portes basses battantes - 4 tablettes Structorex®	BB864 + []	501 €	BC094 + []	608 €
2 portes basses et 2 portes verre clair battantes - 4 tablettes Structorex®	BB874 + []	794 €	BC104 + []	955 €
2 portes basses et 2 portes verre dépoli battantes - 4 tablettes Structorex®	BB884 + []	817 €	BC114 + []	981 €
2 portes basses et 2 portes verre noir battantes - 4 tablettes Structorex®	BB894 + []	817 €	BC124 + []	981 €

NOUVEAUTÉ

[OPTIONS C01]

Chassis télescopique

Désignation	L 80		L 100	
	Références	Prix HT	Références	Prix HT
Chassis télescopique D.S.* A4 Foolscape ou folio (Maxi 2 châssis par armoire H 136 et 3 pour H 203)	AE294G	169 €	AE014G	195 €

Tablette métallique

Tablette métallique D.S.* Aluminium	AE301K	30 €	AE021K	35 €
-------------------------------------	--------	------	--------	------

AMÉNAGEMENT DÉCO C01 - P 48 cm**TOPS COMMUNS**

Désignation	Dim.cm	Réf. + Finitions*	Prix HT
Permettant de relier 2 éléments L 80 juxtaposés	L 160	AA293 + []	81 €
Permettant de relier 3 éléments L 80 juxtaposés	L 240	AA303 + []	111 €
Permettant de relier 2 éléments L 100 juxtaposés	L 200	AE033 + []	103 €

FICHE TECHNIQUE

Les pieds **Classic 2**, sont disponibles dans 2 versions :
Le Pied Panneau est constitué d'un panneau plein en Structorex® épaisseur 25 mm imitation frêne noir.
Le Pied Ouvert est composé d'un panneau en Structorex® épaisseur 25 mm imitation frêne noir monté sur une embase galbée en bois massif laqué finition aluminium.

La gamme **Classic 2** est construite à partir de 2 pieds reliés par un voile de fond structurel en finition Structorex®, ce qui rend l'ensemble particulièrement résistant.

Les bureaux, de hauteur 72 cm, reposent sur des vérins de réglage et de stabilité pour compenser les défauts du sol. Ces vérins disposent d'une course de réglage de 15 mm pour l'ajustement de niveau.

Les plateaux Structorex® d'une épaisseur de 25 mm sont bordés d'un chant épais anti-chocs ABS de 2 mm et sont équipés d'au moins un obturateur de 80 mm de diamètre.


Les voiles de fond structurels sont en version Structorex® épaisseur 16 mm et bordés de chant mince avec dans chaque angle, en partie haute, deux découpes aux extrémités pour assurer le passage des câbles du plateau vers la goulotte horizontale optionnelle.

**RÉUNION**

Voir p. 186 DIRECTION CLASSIC en finition noire/noyer ou Osmeo Manager p 190 en finition noire

FINITIONS

Décor imitation Structorex®



*

COMPLÉTEZ LA RÉFÉRENCE AVEC LA FINITION CHOISIE (+ d'infos p. 86)

Ex. : C01 - H 203 - L 80
2 portes battantes Noyer
5 tablettes Structorex® noires : BB854 + H

*Dossiers suspendus

tendance

REUNION

Table
ASTRO RÉUNION
p.207
À PARTIR DE
325€

Siège TUCA
p.258
À PARTIR DE
233€

Table carrée
120 X120
ASTRO RÉUNION
p.207
À PARTIR DE
440€

ASTRO REUNION | PLATEAU BLANC - PIED BLANC - SIÈGE TUCA



Détail ASTRO RÉUNION



Table tonneau ASTRO RÉUNION p.206



Caisson J MOBILE p.127



CUBIC p. 235

classique

REUNION



Siège réunion
ZERN
p.252
À PARTIR DE
214€

Table abattante
rectangulaire
p.203
À PARTIR DE
451€

TABLES ABATTANTES | PLATEAU MERISIER - PIED ALU - SIÈGE ZERN



Détails table abattante demi-lune : position ouverte et pliée, roulettes avec freins



Rangement des tables abattantes avec le plateau relevé

Visiteur ZERN p.252

REUNION
TABLES ABATTANTES
p.202

Table pliante
rectangle
p.205
À PARTIR DE
285€

Quart de rond
pour table pliante
p.205
À PARTIR DE
114€



classique

TABLES PLIANTES PLATEAU HÊTRE - PIED ALU

REUNION

TABLES PLIANTES
p.204



Détail table pliante rectangle



Détail quart de rond
+ connexions



Détail demi-lune
+ connexions



Chariot de transport p.205



Siège LAMO résille p.252

PLIEZ ET DÉPLIEZ EN DEUX TEMPS TROIS MOUVEMENTS

TABLES RECTANGLES



« Organisez une réunion et implantez-la à la dernière minute, c'est possible avec les abattantes ! Elles se manoeuvrent d'une main, se composent à volonté selon les besoins et la stabilité est parfaite avec les roulettes à frein. Avec les coins arrondis, l'esthétique et l'ergonomie sont soignées. Le stockage des tables en position debout est sécurisé et les plateaux sont protégés des chocs. Ça roule ! »

Sébastien
Centre d'Affaires au Mans

DEMI-LUNE



Conseil Aménagement

RETROUVEZ LES SIÈGES
VISITEURS POUR
COMPOSER VOTRE
ESPACE RÉUNION.
VOIR P. 252

TABLES RECTANGLES - P 70 cm / H 72 cm



2 tables abattantes en position rangement

Dimensions en cm	Réf. + Finitions*	Prix HT
L 140	AM47 + [] []	451 €
L 160	AM46 + [] []	472 €
L 180	AM45 + [] []	493 €

DEMI-LUNE - P 70 cm / H 72 cm



Dimensions en cm	Réf. + Finitions*	Prix HT
L 140	AM48 + [] []	471 €

OPTION KIT DE LIAISON permet de relier 2 tables entre elles



Kit de liaison



Poignée ergonomique



Roulette avec frein

Finition	Référence	Prix HT
Aluminium	AM491K	21 €



FINITIONS

Plats décor Imitation Structorex®	
Hêtre A	
Merisier B	
Érable C	
Blanc S	
Wengé M	
Gris clair E	

Pieds métal	
1	
2	
7	

FICHE TECHNIQUE

Le plateau Structorex® épaisseur 25 mm avec ses angles arrondis offre une ergonomie idéale. La profondeur de 70 cm assure un encombrement réduit.

La structure est constituée de 2 pieds métalliques de forme elliptique design reliés par une poutre assurant une parfaite stabilité. Ces tables ont une hauteur de 72 cm et sont équipées de roulettes grand diamètre avec frein.

La manoeuvre de bascule s'effectue très facilement d'une seule main. Les positions verticale et horizontale sont sécurisées. Le rangement vertical des tables par imbrication des piétements permet d'optimiser la place : 17 cm par table supplémentaire en profondeur et 7 cm en longueur. Les structures sont équipées de tampons qui assurent la protection des plateaux en position verticale.

Un **kit de liaison** existe en option pour relier les tables entre elles (inserts sous plateaux).

* **COMPLÉTEZ LA RÉFÉRENCE AVEC LES FINITIONS PIÉTEMENT ET PLATEAU** (+ d'infos p. 66)
Ex. : Table rectangule L 180 - Pieds Anthracite
Plateau Érable - AM45 + 2 C

TABLES RECTANGLES AVEC DEMI-LUNE



CONFIGUREZ VOTRE RÉUNION EN QUELQUES MINUTES

« Pour la salle des fêtes nous avons fait confiance aux tables pliantes Buronomic. Le mécanisme sécurisé du pied, la finition des chants anti-chocs et les angles arrondis des plateaux ont fait la différence dans notre choix. »

Richard
Communauté Urbaine
de Clermont Ferrand

TABLES RECTANGLES AVEC QUART DE ROND



TABLES PLIANTES - P 70 cm - H 73,5 cm

RECTANGLE



Désignation	Références + Finitions*	Prix HT
L 140 / 28 kg	AE591 + []	285 €
L 160 / 31 kg	AE601 + []	297 €

ANGLE QUART DE ROND fixé par connexions aux plans qui l'encadrent



Dimensions en cm	Référence + Finition*	Prix HT
L 70 / 12 kg	AE623 + []	114 €

DEMI-LUNE



Dimensions en cm	Référence + Finition*	Prix HT
L 140 / 22 kg	AE611 + []	269 €

[OPTION] RENFORT

Dimensions en cm	Référence	Prix HT
Pour table L 140	AN601K	21 €
Pour table L 160	AN611K	21 €

Chariot de transport Charge admissible 300 kg



Dimensions en cm	Référence	Prix HT
L 160	AE632L	344 €

Pieds pliants finition Aluminium

Tables empilées



Chant épais anti-chocs avec coins arrondis

FINITIONS

Décor Imitation
Structurex®

Hêtre
A

Merisier
B

Érable
C

Blanc
S

Wengé
M

Gris clair
E

FICHE TECHNIQUE

Les tables pliantes sont constituées de panneaux en Structurex® épaisseur 25 mm avec angles arrondis bordés d'un chant épais anti-chocs ABS de 2 mm. Ces tables sont de hauteur 73,5 cm. La table pliée est d'une épaisseur de 7 cm.

Les pieds sont équipés de vérins de réglages ayant une course de 15 mm. Le mécanisme de pliage des pieds a été sélectionné pour sa maniabilité et son système de verrouillage sécurisé en position ouverte et fermée. Les pieds sont facilement manoeuvrables.

Le chariot de transport a été spécialement étudié pour ranger et transporter jusqu'à 10 tables rectangulaires. Sa charge admissible est de 300 kg.

*

COMPLÉTEZ LA RÉFÉRENCE AVEC
LA FINITION PLATEAU (+ d'infos p. 66)
Ex. : L140 - Demi-lune
Plateau Érable : AE611 + C

LA DIVERSITÉ AU SERVICE DE LA TABLE

PIEDS ARCHE BLANC - TABLE CARRÉE



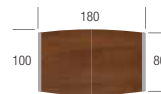
PIEDS ARCHE ALUMINIUM - TABLE TONNEAU



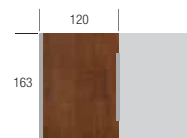

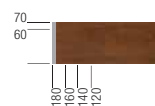
« Les tables de réunion Astro Réunion offrent de multiples possibilités de la petite table type bibliothèque en profondeur 60 cm jusqu'aux grands formats type projet en 163 cm. La combinaison de modules complémentaires sur pied en retrait en fait un aménagement simple et ergonomique. Avec tout cet univers l'espace réunion devient un vrai lego. »

Alain
Distributeur Mobilier à Colmar



TABLE TONNEAU - P 100 cm / H 72 cm



TABLES RECTANGLES - H 72 cm



TABLES CARRÉES - H 72 cm



FICHE TECHNIQUE

Les plateaux sont en Structorex® d'épaisseur 25 mm. Les tables sont de hauteur 72 cm.
Le piétement a un design d'arche métallique de section 70 x 30 mm avec un plateau surélevé.
La gamme Astro Réunion est développée à partir d'un système poutre autoportant, dont le principe est de créer une structure entièrement métallique à partir de 2 pieds arche et d'une ou deux poutres transversales selon les formats de tables.
Les tables reposent sur des vérins de réglages et de stabilité pour compenser les défauts du sol.
La composition des tables, selon la forme choisie, peut s'associer par module. Vous pouvez en juxtaposer autant que vous le souhaitez avec un pied intermédiaire en retrait excepté en profondeur 60 cm.

Dimensions en cm	Référence + Finitions*	Prix HT
L 180	AN74 + [] []	452 €

P 60 cm / P 70 cm

Modules indépendants

Dimensions en cm	P 60 cm		P 70 cm	
	Réf. + Finitions*	Prix HT	Réf. + Finitions*	Prix HT
L 120	AK58 + [] []	325 €	AZ28 + [] []	329 €
L 140	AN76 + [] []	347 €	AZ30 + [] []	351 €
L 160	AN78 + [] []	360 €	AZ32 + [] []	365 €
L 180	AP47 + [] []	373 €	AZ34 + [] []	378 €

Module de prolongement

Dimensions en cm	P 60 cm		P 70 cm	
	Réf. + Finitions*	Prix HT	Réf. + Finitions*	Prix HT
L 120	AK76 + [] []	229 €	AZ29 + [] []	233 €
L 140	AN77 + [] []	251 €	AZ31 + [] []	255 €
L 160	AN79 + [] []	264 €	AZ33 + [] []	269 €
L 180	AP48 + [] []	277 €	AZ35 + [] []	282 €

P 163 cm

Module indépendant

Dimensions en cm	Référence + Finitions*	Prix HT
L 120	AK77 + [] []	557 €

Module de prolongement

Dimensions en cm	Référence + Finitions*	Prix HT
L 120	AK80 + [] []	480 €

P 120 cm

Module indépendant

Dimensions en cm	Référence + Finitions*	Prix HT
L 120	AL46 + [] []	440 €

P 163 cm

Module indépendant

Dimensions en cm	Référence + Finitions*	Prix HT
L 160 carrée	AK26 + [] []	613 €

Module de prolongement

Dimensions en cm	Référence + Finitions*	Prix HT
L 160	AK89 + [] []	536 €

FINITIONS

Pied métal			Plans décor Imitation Structorex®		
1	2	7	Hêtre	Blanc	Érable
Aluminium	Antracite	Blanc	A	S	C
			Merisier	Wengé	Gris clair
			B	M	E

* COMPLÉTEZ LA RÉFÉRENCE AVEC LES FINITIONS PIÉTEMENT ET PLAN (+ d'infos p. 66)
 Ex. : Table rectangulaire P 163 / L120 - Pied Anthracite - Plan Érable : AK77 + 2 C

ASSIS-DEBOUT, LES NOUVELLES FAÇONS DE SE RÉUNIR

NOUVELLE
COLLECTION

PLAN ARCHI ET TABOURETS MOKA



« Je cherchais depuis longtemps une table haute pour présenter les tissus aux clients. Avec la table Archi et ses nombreuses colonnes, j'ai tout à portée de main. Les tabourets complètent la touche déco et apportent de la convivialité à mon atelier. »

Julie
Décoratrice à Sète

« En complément de mon espace bureau à la maison, j'ai aménagé un coin visiteur avec une réunion FL qui donne une touche moderne à l'ensemble. Avec plusieurs variantes en fini bois ou avec une touche couleur, je n'avais que l'embaras du choix. »

Pascaline
Infographiste à Avignon

PIED FL - TABLE RONDE



PLAN ARCHI - P 100 cm / H 104 cm / L 180 cm

Plateau de table de forme Tonneau Structurex® épaisseur 25 mm posé sur 4 colonnes Structurex® - Rangement 3 cases



TONNEAU BICOLORE		Réf. + Finitions Plateau*	Prix HT
Finitions colonne			
4 colonnes Blanches		AW25S + □	680 €
4 colonnes Avocat		AW25R + □	680 €
4 colonnes Prunes		AW25Q + □	680 €

TONNEAU INTÉGRALEMENT BLANC		Références	Prix HT
Finitions			
4 colonnes Blanches + Plateau Blanc		AW253S	680 €

[OPTION] Vous pouvez ajouter des colonnes Structurex® sous le plateau de la table tonneau et aller jusqu'à 8 colonnes L 40 cm / H 101,5 cm / P 32,5 cm (H 104 cm Top 25 mm intégré)

Finitions colonne	Références	Prix HT
Colonne Blanche à l'unité	AW723S	121 €
Colonne Avocat à l'unité	AW723R	121 €
Colonne Prune à l'unité	AW723Q	121 €



TABLE RONDE FL - H 72 cm - Diamètre 100 cm

Plateau de table de forme ronde Structurex® épaisseur 25 mm positionné sur pied croix F.L Structurex®




RONDE BICOLORE		Réf. + Finitions*	Prix HT
Finitions plateau			
Plateau Blanc		AW17S + □	250 €
Plateau Avocat		AW17R + □	250 €
Plateau Prune		AW17Q + □	250 €

RONDE MONOCOLORE		Réf. + Finitions*	Prix HT
Désignation			
Plateau + Pied Croix F.L en même finition		AW173 + □	250 €

FICHE TECHNIQUE

ARCHI
Le plateau de forme tonneau 180 x 100 cm Structurex® épaisseur 25 mm est bordé de chants anti-chocs ABS de 2 mm. Il repose sur 4 colonnes Structurex® épaisseur 16 mm offrant chacune 3 cases rangement. La table équipée à la base de 4 colonnes peut être configurée jusqu'à 8 colonnes. Le plateau de la table est fixé sur celles-ci par vissage sur inserts métalliques. Les colonnes sont équipées de patins réglables d'une course de 15 mm pour compenser les défauts du sol. La table a une hauteur de 104 cm.

RONDE FL
Le plateau diamètre 100 cm est en Structurex® épaisseur 25 mm bordé de chants anti-chocs ABS de 2 mm. Le pied panneau est en Structurex® d'épaisseur 25 mm bordé de chant épais anti-chocs ABS 2 mm. Il est équipé de vérins réglables d'une course de 15 mm pour compenser les défauts du sol. Le plateau assemblé au pied par inserts métalliques et excentriques garantit une parfaite stabilité au sol. La table a une hauteur de 72 cm.



Conseil Déco

LES COLONNES VOUS OFFRENT TOUTES LES COMBINAISONS COULEURS ET HAUTEURS IMAGINABLES. VOIR POINT RENCONTRE P. 236

*
COMPLÉTEZ LA RÉFÉRENCE AVEC LA FINITION CHOISIE
(+ d'infos p. 66)
Ex. : Plan Archi 4 colonnes Avocat
Plateau Érable : AW25R + C

FINITIONS

Décor Imitation Structurex®

Hêtre	A	
Mercier	B	
Érable	C	
Blanc	S	
Wengé	M	
Gris clair	E	

FORMES CONVIVIALES DE LA RÉUNION À LA CONFÉRENCE

TABLE ELLIPTIQUE



« La salle de réunion nouvellement équipée d'une table ELANCIA correspond pleinement à nos attentes. Sa grande profondeur et son accès central au bloc prises la rend très fonctionnelle et confortable. Nous avons là un lieu très agréable pour avancer sur nos projets. »

Philippe
Directeur PME à Evian

TABLE TONNEAU



TABLES ELANCIA - H 74 cm
TABLE RONDE - Diamètre 100 cm



TABLE TONNEAU - P 120 cm



TABLE ELLIPTIQUE - P 160 cm



L 240 pour 8 personnes



L 300 pour 10 personnes



L 360 pour 12 personnes



Ouverture sur la tablette de pose bloc prises.

Désignation	Référence + Finition*	Prix HT
Sur 1 pied croix panneau galbé	AM823 + I_	247 €

Désignation	Référence + Finition*	Prix HT
L 200 - Sur 1 piétement panneau avec voile de fond structural en forme assorti au plateau	AF953+ I_	379 €

Désignation	Références + Finitions*	Prix HT
Sur 2 pieds panneau croix galbés reliés par un voile de fond structural en forme assorti au plateau	AA203 + I_	618 €
L 240 - Pour 8 personnes	AA213 + I_	797 €
L 300 - Pour 10 personnes	AA223 + I_	882 €



Conseil Aménagement

RETROUVEZ LES SIÈGES VISITEURS POUR COMPLÉTER VOTRE ESPACE RÉUNION. VOIR P. 252 et 258

FICHE TECHNIQUE

Les plateaux sont en Structurex® épaisseur 25 mm bordés de chants épais anti-chocs ABS de 2 mm. Les tables elliptiques profondes 160 cm disposent d'une ou deux ouvertures ovales débouchant sur une ou deux tablettes permettant le positionnement de bloc prises.

Les pieds panneaux ou croix de forme galbée épaisseur 25 mm sont assemblés par inserts métalliques et excentriques avec des raidisseurs longitudinaux pour les grands modèles.

Les tables reposent sur des vérins de stabilité de 60 mm de diamètre réglables sur une course de 15 mm pour compenser les défauts du sol. Ces tables sont d'une hauteur de 74 cm.

FINITIONS

Décor Imitation Structurex®

Hêtre	A	Blanc	S
Merisier	B	Wengé	M
Érable	C	Gris clair	E

*
COMPLÉTEZ LA RÉFÉRENCE AVEC LES FINITIONS PLATEAU
(+ d'infos p. 66)
Ex. : Table elliptique L 360 Érable : AA223 + C

DU S AU XXL CHOISISSEZ LA TABLE QU'IL VOUS FAUT

PIEDS PANNEAUX - TABLE TONNEAU



PIED TULIPE - TABLE OBLONGUE



TABLE TONNEAU - P 100 cm - 6 personnes

PIED PANNEAU - H 74 cm



Désignation	Dim.cm	Référence + Finitions*	Prix HT
Table tonneau sur piétement panneau avec voile de fond Structorex® 16 mm	L 200	AG02 + [] []	349 €

PIED TULIPE - H 72 cm



Désignation	Dim.cm	Référence + Finitions*	Prix HT
Table tonneau sur 2 pieds tulipes	L 200	AG04 + [] []	710 €

PIED CYLINDRIQUE - H 72 cm



Désignation	Dim.cm	Référence + Finitions*	Prix HT
Table tonneau sur 4 pieds cylindriques avec raidisseur sous le plateau	L 200	BB71 + [] []	428 €

TABLE MODULAIRE - P 120 cm - À partir de 8 personnes

Elles sont composées de 2 demi oblongues L 108 cm avec possibilité d'extension à l'infini par modules de mêmes dimensions.

PIED CROIX - H 74 cm



Désignation	Dim.cm	Références + Finitions*	Prix HT
Table oblongue sur 2 pieds croix	L 216	AF96 + [] []	452 €
Extension sur 1 pied croix	L 108	AF99 + [] []	213 €

PIED TULIPE - H 72 cm



Désignation	Dim.cm	Références + Finitions*	Prix HT
Table oblongue sur 2 pieds tulipes	L 216	AG00 + [] []	774 €
Extension sur 1 pied tulipe	L 108	AG01 + [] []	374 €

PIED CYLINDRIQUE - H 72 cm



Désignation	Dim.cm	Références + Finitions*	Prix HT
Table oblongue sur 6 pieds cylindriques	L 216	BB72 + [] []	472 €
Extension sur 2 pieds cylindriques	L 108	BB73 + [] []	193 €



Table modulaire avec 1 extension sur pieds croix - P 120 cm / L 324 cm

« La table modulaire s'adapte facilement aux besoins des clients de par sa taille et ses extensions que nous pouvons ajouter à l'infini. Je propose cette configuration lorsque le client à besoin de réunir un nombre important de personnes dans un budget raisonnable tout en offrant un large choix de pieds. »

Yann
Distributeur Mobilier à Nantes

Conseil Aménagement

RETROUVEZ
LES SIÈGES
VISITEURS
ASSORTIS À
VOTRE RÉUNION.
VOIR P. 252

FICHE TECHNIQUE

Les plateaux sont en Structorex® épaisseur 25 mm bordés de chants épais anti-chocs ABS de 2 mm. Les tables sont déclinées sur 3 types de piétement :
Le pied Panneau est en Structorex® épaisseur 25 mm et le pied croix en 28 mm. Ils sont bordés de chant mince sur les parties verticales. Ils sont équipés de vérins réglables d'une course de 15 mm. Le plateau assemblé au pied par inserts métalliques et excentriques garantit une parfaite stabilité au sol. La table a une hauteur de 74 cm.

Le pied Tulipe est en métal finition époxy. Il est constitué d'un tube de diamètre 120 mm fixé sur un socle diamètre 76 cm équipé de vérins de réglage avec une course de 15 mm. Le plateau assemblé au pied par inserts métalliques et vis, plus le socle du pied lesté assurent une parfaite stabilité au sol. La table a une hauteur de 72 cm.

Le pied Cylindrique est en métal finition époxy. Il est constitué d'un tube diamètre 50 mm équipé de vérins de réglage avec une course de 15 mm. La fixation au plateau se réalise par l'intermédiaire d'une platine vissée. La table a une hauteur de 72 cm.

FINITIONS

Table pied Structorex®

Pieds croix / panneau

1 2




Plans décor Imitation Structorex®

Tables pied métal

Pieds tulipe / cylindrique

1 2 7



Plans décor Imitation Structorex®

*
COMPLÉTEZ LA RÉFÉRENCE AVEC
LES FINITIONS PIÉTEMENT ET PLATEAU (+ d'infos p. 66)
Ex. : Table tonneau sur 2 pieds tulipes Anthracite L 200
Plateau Érable : AG04 + 2 C

SE RÉUNIR EN TOUTE CONVIVIALITÉ

TABLE RONDE SUR 4 PIEDS CYLINDRIQUES



« La table ronde diamètre 120 cm est un bon compromis pour compléter l'espace bureau. Avec ses trois variantes de pieds, elle s'intègre parfaitement à tous les styles : tendance, classique ou moderne. »
Sébastien
Distributeur Mobilier à Roanne

TABLE RONDE SUR PIED TULIPE



TABLES RONDES - Diamètre 120 cm

H 74 cm



Désignation	Référence + Finitions*	Prix HT
Sur 1 pied croix	AG09 + [] []	234 €

H 72 cm



Désignation	Référence + Finitions*	Prix HT
Sur 1 pied tulipe	AG08 + [] []	395 €

H 72 cm



Désignation	Référence + Finitions*	Prix HT
Sur 4 pieds cylindriques diamètre 50 mm	BB74 + [] []	274 €

FINITIONS

Table pied croix

Tables pied tulipe et cylindrique

Pieds croix		Plans décor Imitation Structorex®		Pieds tulipe et cylindrique			Plans décor Imitation Structorex®	
1	2	Hêtre A	Merisier B	1	2	7	Hêtre A	Merisier B
Aluminium	Anthracite	Érable C	Blanc S	Aluminium	Anthracite	Blanc	Érable C	Blanc S
		Wengé M	Gris clair E				Wengé M	Gris clair E



Conseil Aménagement

RETROUVEZ UN CHOIX ASSORTI DE SIÈGES VISITEURS POUR COMPLÉTER VOTRE TABLE DE RÉUNION. VOIR P. 252

FICHE TECHNIQUE

Le plateau diamètre 120 cm est en Structorex® épaisseur 25 mm bordé de chants épais anti-chocs ABS de 2 mm. Les tables sont déclinées sur 3 types de piétement :

Le pied Croix est en Structorex® épaisseur 28 mm bordé de chant mince sur les parties verticales. Il est équipé de vérins réglables d'une course de 15 mm. Le plateau assemblé au pied par inserts métalliques et excentriques garantit une parfaite stabilité au sol. La table a une hauteur de 74 cm.

Le pied Tulipe est en métal finition époxy. Il est constitué d'un tube de diamètre 120 mm fixé sur un socle diamètre 76 cm équipé de vérins de réglage avec une course de 15 mm. Le plateau assemblé au pied par inserts métalliques et vis, plus le socle du pied lesté assure une parfaite stabilité au sol. La table a une hauteur de 72 cm.

Le pied Cylindrique est en métal finition époxy. Il est constitué d'un tube diamètre 50 mm équipé de vérins de réglage avec une course de 15 mm. La fixation au plateau se réalise par l'intermédiaire d'une platine vissée. La table a une hauteur de 72 cm.

* **COMPLÉTEZ LA RÉFÉRENCE AVEC LES FINITIONS PIÉTEMENT ET PLATEAU** (+ d'infos p. 66)
Ex. : Table Diamètre 120 sur 1 pied tulipe Anthracite
Plateau Érable : AG08 + 2 C

PIEDS CARRÉS



PIEDS RONDS



COMPOSEZ VOTRE ESPACE DE RÉUNION À L'INFINI

PIEDS CARRÉS ANTHRACITE - RECTANGLES ET TRAPÈZES



« Avec les dernières finitions trouvées sur le catalogue Buronomic nous avons relooké nos salles de réunion sans nous ruiner ! »
Arnaud
Maison de Retraite à Saint Etienne

TABLES POLYVALENTES - H 73,5 cm TABLES - P 60 CM

RECTANGLE



TRAPÈZE



DEMI-LUNE



TABLES - P 70 CM

RECTANGLE



TRAPÈZE



DEMI-LUNE



TABLES - P 80 CM

RECTANGLE



Désignation	PIEDS CARRÉS		PIEDS RONDS	
	Réf. + Finitions*	Prix HT	Réf. + Finitions*	Prix HT
L 120 / 21 kg	AA00 + [] []	118 €	AA10 + [] []	118 €
L 140 / 23 kg	AA03 + [] []	141 €	AA13 + [] []	141 €

Désignation	PIEDS CARRÉS		PIEDS RONDS	
	Réf. + Finitions*	Prix HT	Réf. + Finitions*	Prix HT
L 120 / 17 kg	AA01 + [] []	140 €	AA11 + [] []	140 €

Désignation	PIEDS CARRÉS		PIEDS RONDS	
	Réf. + Finitions*	Prix HT	Réf. + Finitions*	Prix HT
L 120 / 18 kg	AA02 + [] []	152 €	AA12 + [] []	152 €

Désignation	PIEDS CARRÉS		PIEDS RONDS	
	Réf. + Finitions*	Prix HT	Réf. + Finitions*	Prix HT
L 140 / 25 kg	AA04 + [] []	152 €	AA14 + [] []	152 €
L 160 / 27 kg	AA07 + [] []	166 €	AA17 + [] []	166 €

Désignation	PIEDS CARRÉS		PIEDS RONDS	
	Réf. + Finitions*	Prix HT	Réf. + Finitions*	Prix HT
L 140 / 19 kg	AA05 + [] []	176 €	AA15 + [] []	176 €

Désignation	PIEDS CARRÉS		PIEDS RONDS	
	Réf. + Finitions*	Prix HT	Réf. + Finitions*	Prix HT
L 140 / 21 kg	AA06 + [] []	189 €	AA16 + [] []	189 €

Désignation	PIEDS CARRÉS		PIEDS RONDS	
	Réf. + Finitions*	Prix HT	Réf. + Finitions*	Prix HT
L 160 / 29 kg	AA08 + [] []	176 €	AA18 + [] []	176 €
L 180 / 31 kg	AA09 + [] []	214 €	AA19 + [] []	214 €

FINITIONS

Plans décor Imitation Structurex®	
Hêtre	A
Mercis	B
Érable	C
Blanc	S
Wenge	M
Gris clair	E

FICHE TECHNIQUE

Les plateaux, en Structurex® épaisseur 19 mm, sont bordés de chant épais anti-chocs ABS 2 mm et sont vissés sur un cadre métallique porteur. Le cadre a une section de 50 x 20 mm et il est en finition époxy anthracite.

Les pieds sont en métal de section carrée 30 x 30 mm ou cylindrique diamètre 30 mm. Leur finition est en époxy. La fixation des pieds au cadre s'effectue par système de vis et inserts métalliques. Les pieds sont équipés de vérins de réglage d'une course de 15 mm pour compenser les défauts du sol.

Les tables polyvalentes sont de hauteur 73,5 cm.

Conseil Aménagement

LES DIFFÉRENTES PROFONDEURS PROPOSÉES 60, 70, 80 cm CONJUGUÉES AUX FORMES RECTANGULAIRES, DEMI-LUNES ET TRAPÈZES OFFRENT UNE DIVERSITÉ DE COMBINAISONS. PENSEZ ÉGALEMENT À VOS SIÈGES VISITEURS. VOIR P. 252

* COMPLÉTEZ LA RÉFÉRENCE AVEC LES FINITIONS PIÈTEMENT ET PLATEAU (+ d'infos p. 66)
Ex. : P 80 cm - Table rectangle L 180
Pieds carrés Anthracite
Plateau Érable : AA09 + 2C



PIEDS RONDS ALUMINIUM - DEMI-LUNE ET RECTANGLES



tendance

ACCUEIL

Siège YES
p.248
À PARTIR DE
280€

Fauteuil
CLUB
p.235
À PARTIR DE
295€

Table basse
MOREA
p.233
À PARTIR DE
229€

Tirette clavier
escamotable
p.228
À PARTIR DE
85€

Support UC
Caisson informatique mobile
p.233
À PARTIR DE
194€

BIENVENUE | PLATEAU BLANC - PIED BLANC - SIÈGE YES - FAUTEUIL CLUB

ACCUEIL
BIENVENUE
p.226



Visiteur CRYSTAL p.253



Extension clavier avec top verre de finition p.228



Plan accueil débordant pour accès P.M.R. p.227



Table basse MOREA top verre p.233

moderne

ACCUEIL

Mât écran
fixé sur obturateur
p.133
À PARTIR DE
173€

Table basse ronde WALLIS
p.232
À PARTIR DE
173€

Banque accueil
à poser sur plan droit
p.231
À PARTIR DE
118€

BANQUES ACCUEIL PLATEAU ÉRABLE - PIED ÉRABLE + ALU - SIÈGE LOSPA



Détail intérieur banque accueil



Support UC métal fixé au bureau
p.133



Pendule IMAGINE
p.130



Armoire C01 + colonne p.142



Porte-manteau dressing p.233

ACCUEIL
BANQUES ACCUEIL
p.230

classique

ACCUEIL

Top verre laqué
p.228
À PARTIR DE
189€

Siège visiteur
ZERN
p.252
À PARTIR DE
214€

BIENVENUE | PLATEAU MERISIER - PIED MERISIER - SIÈGE LOSPA - VISITEUR ZERN

ACCUEIL
BIENVENUE
p.226



Détail éléments d'accueil en angle



Vue aménagement intérieur de la banque d'accueil



Vue comptoir accueil sans top verre



Table basse carrée MOREA p.233



Siège YES p.248

tendance

RÉCEPTION



Desserte KAWA
juxtaposée
p.239
À PARTIR DE
295€

Plante DANUBE
p.243
À PARTIR DE
270€

Tabouret
TABOO
p.238
À PARTIR DE
109€

POINT RENCONTRE BICOLORE BLANC + TOUCHE COULEUR PRUNE



POINT RENCONTRE
p.236



Table CEYLAN et Tabouret MOKA p.238



Desserte KAWA indépendante et Table ZINC p.239



Siège LUDIK p.235, Table WALLIS p.232



Colonnes de rangement p.237

L'ART
DE RECEVOIR

CONFIGURATION EN ANGLE 90° BAS



« Notre espace réception manquait de lumière et n'était pas adapté pour l'accueil des personnes à mobilité réduite. Avec sa finition blanche, ses formes hautes et basses, Bienvenue a changé totalement l'ambiance. Et moi j'ai gagné en confort de travail avec les différentes options proposées. »

Agnès
Centre médical à Saint-Brieuc

CONFIGURATION EN ANGLE 60° AVEC TOP VERRE



« 6 décors Structurex® combinés aux 3 finitions des voiles de fond, avec l'option top verre en prime, j'ai tout pour harmoniser l'aménagement de mes clients. »

Jacques
Distributeur Mobilier à Lyon

ÉLÉMENTS HAUTS - H 110 cm

Éléments droits avec plan de travail - P 85 cm



Dimensions en cm	Réf. + Finitions*	Prix HT
L 85	AE413 + []	422 €
L 125	AE493 + []	447 €
L 145	AE543 + []	468 €
L 165	AE563 + []	496 €

Éléments droits vides sans plan de travail - P 64 cm



Dimensions en cm	Réf. + Finitions*	Prix HT
L 85 / L 80 utile	AE403 + []	342 €
L 125 / L 120 utile	AE453 + []	348 €
L 145 / L 140 utile	AE533 + []	360 €
L 165 / L 160 utile	AE553 + []	372 €

ÉLÉMENTS BAS - H 72 cm

Éléments droits - P 85 cm



Désignation	Réf. + Finitions*	Prix HT
Avec joue Gauche - L 87,5	BB263 + []	312 €
Avec joue Droite - L 87,5	BB273 + []	312 €
Sans joue à intercaler entre 2 éléments hauts - L 85	BB253 + []	243 €
Avec joue Gauche - L 127,5	AE473 + []	332 €
Avec joue Droite - L 127,5	AE483 + []	332 €
Sans joue à intercaler entre 2 éléments hauts - L 125	AE463 + []	263 €

Éléments débordants - P 126 cm



Désignation	Réf. + Finitions*	Prix HT
Avec joue Gauche - L 127,5	AE513 + []	389 €
Avec joue Droite - L 127,5	AE523 + []	389 €
Sans joue à intercaler entre 2 éléments hauts - L 125	AE503 + []	320 €
Avec joue Gauche - L 167,5*	BB293 + []	449 €
Avec joue Droite - L 167,5*	BB303 + []	449 €
Sans joue à intercaler entre 2 éléments hauts - L 165*	BB283 + []	380 €



Conseil Ergonomie

*POUR LA VERSION L 165 et 167,5 : Ajouter obligatoirement 1 pied métal cylindrique de soutien - Diam. 50 mm - H 72 cm

Finitions	Références	Prix HT
Aluminium	AQ001K	30 €
Anthracte	AQ002L	30 €
Blanc	AQ007S	30 €

L'ACCUEIL DÉBORDANT EST LA SOLUTION ADAPTÉE POUR L'ACCÈS DES PERSONNES À MOBILITÉ RÉDUITE, PENSEZ Y !

ÉLÉMENTS D'ANGLE - H 110 cm

Angles 90°



Désignation	Finitions	Réf. + Finitions*	Prix HT
Angle haut P 85 à 101 cm	VDF Aluminium	AE421 + []	685 €
	VDF Anthracite	AE422 + []	685 €
	VDF Blanc	AE427 + []	685 €
Angle haut intérieur inversé P 85 à 103,5 cm	VDF Aluminium	AE443 + []	522 €
	VDF Anthracite	AE431 + []	500 €
	VDF Blanc	AE432 + []	500 €
Angle bas P 85 à 101 cm	VDF Anthracite	AE437 + []	500 €
	VDF Blanc	AE437 + []	500 €

Angle 60°

Désignation	Finitions	Réf. + Finitions*	Prix HT
Angle haut P 85 à 95 cm	VDF Aluminium	AE391 + []	622 €
	VDF Anthracite	AE392 + []	622 €
	VDF Blanc	AE397 + []	622 €

FINITIONS

Décor Imitation Structurex®



*
COMPLÉTEZ LA RÉFÉRENCE AVEC LA FINITION CHOISIE (+ d'infos p.66)

Ex. : Élément droit haut avec plan de travail L125
Érable : AE493 + C

OPTIONS

Extension clavier - P 18 cm NOUVEAUTÉ

Désignation	Réf. + Finitions*	Prix HT
L 60 - Tablette Structurex® épaisseur 25 mm positionnable sur le plan de travail côté utilisateur en utilisation clavier	AZ863 + []	60 €
L 60 - Top verre épaisseur 8 mm pour extension clavier AZ863 + []	AZ874S	130 €

Conseil Ergonomie



VOUS AVEZ UN ÉCRAN PLAT GRANDE DIMENSION 21''
OU PLUS OPTEZ POUR L'OPTION EXTENSION CLAVIER
AFIN DE VOUS DÉGAGER DE LA PLACE.



Tirette clavier Noire pour tous les éléments avec plateau

Dimensions en cm	Références	Prix HT
P 21 / L 67 / H 5	AF064G	85 €

AMÉNAGEZ LE POSTE DU SECRÉTARIAT AVEC LES ACCESSOIRES INFORMATIQUES,
CAISSON UC, TIRETTE CLAVIER, ... VOIR ACCESSOIRES P. 133

Top en verre laqué blanc épaisseur 8 mm à poser sur les éléments hauts dimension correspondante



Dimensions en cm	Références	Prix HT
L 85	AL884S	189 €
L 125	AL894S	210 €
L 145	AL904S	231 €
L 165	AL914S	252 €
Angle 60°	AL934S	273 €
Angle 90°	AL924S	294 €



COMPOSITION BASSE AVEC ANGLE 90°

Conseil Aménagement

AMÉNAGEZ VOTRE
ACCUEIL AVEC DES
CHAUFFEUSES,
CANAPÉS ET
TABLES BASSES.
VOIR RÉCEPTION
P. 232 À 235

CAISSONS MOBILES PRÉMIUM - P 59 cm / H 60 cm / L 42 cm - sur 4 roulettes



Désignation	Réf. + Finitions*	Prix HT
2 tiroirs dont 1 D.S.*	AP001 + []	289 €
3 tiroirs plats	AP011 + []	289 €

CAISSONS HAUTEUR BUREAU PRÉMIUM - P 60 cm / H 69,5 cm / L 42 cm

Structure de caisson sans Top à glisser sous le plan de travail de l'accueil BIENVENUE



Désignation	Réf. + Finitions*	Prix HT
3 tiroirs dont 1 D.S.*	BC781 + []	358 €
4 tiroirs plats	BC791 + []	358 €

CAISSONS INFORMATIQUE MOBILE - P 61 cm / H 60 cm / L 28 cm

Désignation	Réf. + Finitions*	Prix HT
Avec niche UC de P 56 / L 24 / H 45 et tiroir fermant à clé	AF043 + []	194 €



RANGEMENTS BAS C01 à intégrer au choix dans élément vide - P 48 cm / H 72 cm / L 80 cm



Désignation	Réf. + Finitions*	Prix HT
2 portes battantes - 1 tablette bois	AL623 + []	253 €
2 tiroirs pour D.S.*	AL633 + []	572 €

OPTION Top L 160 cm pour relier 2 rangements de L 80 cm

Top commun



Dimensions en cm	Réf. + Finitions*	Prix HT
L 160 / P 48	AA293 + []	81 €

TABLE BASSE MORÉA - 80 x 80 cm / H 32 cm - Sur 4 roulettes

Structurex® intégrant 2 niches dos à dos de dimensions utiles : P 39 cm / H 22 cm / L 74 cm



Désignation	Réf. + Finitions*	Prix HT
Table carrée en Structurex®	AW123 + []	229 €

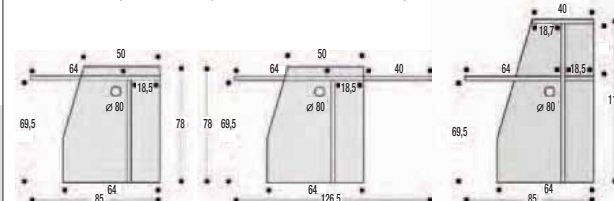
OPTION Top en verre laqué blanc épaisseur 8 mm

Dimensions en cm	Références	Prix HT
L 80 / P 80	AW141U	229 €

FICHE TECHNIQUE

La conception est en Structurex® épaisseur 25 mm bordé de chant épais anti-chocs ABS 2 mm. Les voiles de fond sont en structurex® 25 mm sur les éléments droits et l'angle inversé, en tôle gâbée finition époxy sur les autres angles.

Les modules sont de 3 configurations types avec les comptoirs H 110 cm, les éléments bas H 72 cm, les éléments bas débordants H 72 cm pour l'accueil des personnes à mobilité réduite selon les pictos ci-dessous :



Le tout est complété par les éléments d'angles 60°, 90° et 90° inversé pour réaliser des compositions en formes.

Tous les éléments sont équipés de passage de câbles latéraux diamètre 80mm et verticaux pour l'accès des fluides sur le plan de travail des comptoirs H 110 cm.

Les éléments sont équipés de vérins de réglage d'une course de 15 mm pour compenser les défauts du sol et permettre l'alignement des modules entre eux.
Les liaisons entre les meubles sont assurées par des plaquettes métalliques de jonction.

FINITIONS

Décor Imitation Structurex®



* **COMPLÉTEZ LA RÉFÉRENCE AVEC LA FINITION CHOISIE** (+ d'infos p. 66)

Ex. : Caisson mobile Premium 3 tiroirs plats
Érable : AP011 + C

ACCUEILLEZ EN TOUTE SIMPLICITÉ

BANQUE ACCUEIL - VUE INTÉRIEURE



ÉLÉMENT POSÉ SUR PLAN DROIT



« Nous avons réussi à organiser à la fois mon bureau et l'accueil des clients dans un espace réduit. Avec les tablettes et les cases, je dispose de rangements de proximité en toute discrétion. »

Geneviève

Cabinet d'Assurances à Dieppe

FICHE TECHNIQUE

Les banques sont en Structorex® épaisseur 25 mm et bordés de chant épais anti-chocs ABS 2 mm. Les modules sont assemblés par inserts métalliques et excentriques, leur fixation sur le bureau est réalisée par adhésif double face.

La hauteur des éléments droits de 37 cm sur les bureaux standard H 72 cm permet de réaliser un comptoir de H 109 cm adapté à l'accueil debout. La hauteur des niches offre la possibilité de ranger des classeurs. Les éléments droits 120 et 160 cm sont équipés de 2 cases plus une tablette et le 80 cm d'une tablette fixe.

Ces éléments posés sont compatibles avec les plans droits, compacts, vagues et doubles vagues de mêmes dimensions et ce, pour toutes les gammes aux décors coordonnés.

ÉLÉMENTS À POSER

SUR LES PLANS DROIT / COMPACT / VAGUE / DOUBLE VAGUE DE MÊME DIMENSION - P 34 cm / H 37 cm



Dimensions en cm	Réf. + Finitions*	Prix HT
L 80	AE323 + □	118 €
L 120	AE333 + □	163 €
L 160	AE343 + □	204 €

SUR LES ANGLES 90° - P 34 cm / H 32 cm



Pour plans chants droits

Dimensions en cm	Réf. + Finitions*	Prix HT
L 105	AE353 + □	163 €

Pour plans chants postformés (Gamme Buraile)

Non disponible en décor blanc, érable et wengé

Dimensions en cm	Réf. + Finitions*	Prix HT
L 118	AE383 + □	163 €



Conseil Ergonomie

ÉQUIPEZ LE POSTE D'ACCUEIL AVEC LES ACCESSOIRES INFORMATIQUES POUR OPTIMISER LE BIEN-ÊTRE ET LE CONFORT. VOIR P. 133

Conseil Déco



VIVEZ L'ACCUEIL EN CONTRASTES DE COULEURS AVEC LES TABLES BASSES ET LES SIÈGES VISITEURS. VOIR RÉCEPTION P. 232 ET 235

FINITIONS

Décor Imitation Structorex®

Hêtre	A	
Merisier	B	
Érable	C	
Blanc	S	
Wengé	M	
Gris clair	E	

Conseil Aménagement



OSEZ METTRE UN DRESSING ORIGINAL DANS VOTRE SALLE D'ATTENTE. VOIR P. 233

* COMPLÉTEZ LA RÉFÉRENCE AVEC LA FINITION CHOISIE (+ d'infos p.66)
Ex. : Élément L120 - Érable : AE333 + C

L'ATTENTE DANS UN UNIVERS CONFORTABLE ET COLORÉ

TABLE BASSE WALLIS - SIÈGE LUDIK

RECEPTION



NOUVELLE COLLECTION

«La perception par nos visiteurs de l'accueil est hyper importante. C'est la première image qu'ils retiennent. Je voulais un accueil light avec une touche couleur qui sublime le tout. Challenge réussi ! »
Bruno
Rédacteur en Chef à Paris

TABLES BASSES

Plateau Structurex® - Pied croix F.L. Structurex® décor assorti au bureau



WALLIS - H 40 cm - Diam. 80 cm

Table ronde bicolore

Table ronde totalement blanche

Finitions	Références + Finitions*	Prix HT
Plateau blanc	AW16S + □	173 €
Plateau avocat	AW16R + □	173 €
Plateau prune	AW16Q + □	173 €
	AW163S	173 €



FUTUNA - H 40 cm / 70 cm x 70 cm

Table carrée galbée bicolore

Table carrée galbée totalement blanche

Finitions	Références + Finitions*	Prix HT
Plateau blanc	BD07S + □	193 €
Plateau avocat	BD07R + □	193 €
Plateau prune	BD07Q + □	193 €
	BD073S	193 €

MORÉA

- 80 cm x 80 cm / H32 à 33 cm - Sur 4 roulettes
Structurex® intégrant 2 niches dos à dos - dimensions utiles de la niche P 39 cm / H 22 cm / L 74 cm



Table carrée

Finitions	Références + Finitions*	Prix HT
Structurex®	AW123 + □	229 €
Structurex® avec Top verre	AW133 + □	458 €

[OPTION] Top verre laqué blanc épaisseur 8 mm - P 80 cm



Dimensions en cm	Référence	Prix HT
L80	AW141U	229 €

Conseil Déco

LE POINT RENCONTRE, UNE AUTRE MANIÈRE DE COMMUNIQUER
P. 236



DRESSING



1 compartiment vestiaire de chaque côté. Tablettes de rangement en partie haute et basse. Stabilisateur métal finition Aluminium au sol - Dimensions hors tout P 35 cm / H 180 cm / L 103 cm
Dimensions utiles de chacun des 2 compartiments vestiaires : P 21,5 cm / H 153 cm / L 31,5 cm

Finitions	Références + Finitions*	Prix HT
Structure blanche + décor au choix	AW24S + □	341 €
Structure avocat + décor au choix	AW24R + □	341 €
Structure prune + décor au choix	AW24Q + □	341 €
	AW243S	341 €

FINITIONS

Décor Imitation Structurex®

Hêtre	A
Merisier	B
Érable	C
Blanc	S
Wengé	M
Gris clair	E

* COMPLÉTEZ LA RÉFÉRENCE AVEC LA FINITION CHOISIE (+ d'infos p. 66)
Ex. : Dressing bicolore Prune Décor Érable : AW24Q + C

ACCUEIL

INSTALLEZ-VOUS CONFORTABLEMENT, JE VOUS ANNONCE...

CANAPÉ ET FAUTEUIL CLUB



FAUTEUIL CUBIC



«Chez Buronomic

je retrouve maintenant tout un choix de chauffeuses, fauteuils et tables basses avec un large éventail de prix. Les clients ont toute latitude pour composer la réception ou le coin salon qui leur ressemble. »

Irène

Distributeur Mobilier à Brest

SIÈGES D'ACCUEIL



LUDIK - P 59 / H 79 / L 57
CHAISE 4 PIEDS CHROMÉS - DESIGN PLASTIQUE BLANC DÉCOR INCRUSTÉ

Lot de 4 chaises soit un prix unitaire de 145 €

Dimensions de l'assise :
Largeur : 40 cm
Hauteur dossier : 18 cm
Profondeur : 45 cm

Finitions	Références	Prix HT
Blanc	BB696S	580 €



FAUTEUILS ET CANAPÉS



CLUB 1 - P 64 / H 75 / L 68
FAUTEUIL 1 PLACE

Dimensions de l'assise :
Largeur : 46 cm
Hauteur dossier : 35 cm
Profondeur : 49 cm
Cuir synthétique

Finitions	Références	Prix HT
Noir	BB635G	295 €
Blanc	BB637S	295 €



CLUB 2 - P 64 / H 75 / L 124
CANAPÉ 2 PLACES

Dimensions de l'assise :
Largeur : 101,5 cm
Hauteur dossier : 35 cm
Profondeur : 50 cm
Cuir synthétique

Finitions	Références	Prix HT
Noir	BB645G	495 €
Blanc	BB647S	495 €



CUBIC 1 - P 74 / H 68 / L 78
FAUTEUIL 1 PLACE

Dimensions de l'assise :
Largeur : 51 cm
Hauteur dossier : 31 cm
Profondeur : 51 cm
Cuir pleine fleur

Finitions	Références	Prix HT
Noir	AX075G	1015 €
Blanc	AX077S	1015 €



CUBIC 2 - P 74 / H 68 / L 148
CANAPÉ 2 PLACES

Dimensions de l'assise :
Largeur : 114 cm
Hauteur dossier : 31 cm
Profondeur : 51 cm
Cuir pleine fleur

Finitions	Références	Prix HT
Noir	AX085G	1426 €
Blanc	AX087S	1426 €

L'ACCUEIL TOUT EN COULEURS, LA RÉCEPTION EN TOUTES OCCASIONS

ENSEMBLE CAFÉTÉRIA - VESTIAIRE ET POINT RENCONTRE



NOUVELLE
COLLECTION

« Chez nous le rythme de travail est speed. Le coin détente avec sa desserte cafétéria, sa table haute et ses tabourets est le lieu incontournable pour échanger sur nos projets. »

Alexandre

Créateur de Logiciels

à Sophia Antipolis

COLONNES ET POINT RENCONTRE



« Nous venons de créer un coin consultation pour les magazines et les journaux. Le concept de tables hautes associées aux colonnes nous a permis d'organiser de façon ludique et pratique cet espace lecture. »

Olivier

Documentaliste à la Médiathèque

de Valence

COLONNES DE RANGEMENT STRUCTUREX®

À utiliser à l'unité ou assemblées



COLONNES À L'UNITÉ - P 32,5 cm / L 40 cm



RANGEMENT H 69,5 cm (H 72 cm si assemblées avec Top) - 2 cases

Finitions	Références	Prix HT
Colonne Blanche	AW713S	101 €
Colonne Avocat	AW713R	101 €
Colonne Prune	AW713Q	101 €

RANGEMENT H 101,5 cm (H 104 cm si assemblées avec Top) - 3 cases

Finitions	Références	Prix HT
Colonne Blanche	AW723S	121 €
Colonne Avocat	AW723R	121 €
Colonne Prune	AW723Q	121 €

RANGEMENT H 133,5 cm (H 136 cm si assemblées avec Top) - 3 cases

Finitions	Références	Prix HT
Colonne Blanche	AW733S	138 €
Colonne Avocat	AW733R	138 €
Colonne Prune	AW733Q	138 €

RANGEMENT H 200,5 cm (H 203 cm si assemblées avec Top) - 4 cases

Finitions	Références	Prix HT
Colonne Blanche	AW743S	152 €
Colonne Avocat	AW743R	152 €
Colonne Prune	AW743Q	152 €

TOP STRUCTUREX® 25 mm pour relier plusieurs colonnes - P 34 cm



Désignation	Dimensions en cm	Prix HT
TOP permettant de relier 2 colonnes	L 80 AX023 + L	49 €
TOP permettant de relier 3 colonnes	L 120 AX033 + L	59 €
TOP permettant de relier 4 colonnes	L 160 AX043 + L	69 €
TOP permettant de relier 5 colonnes	L 200 AX053 + L	80 €

COMBINAISONS DE COLONNES reliées par Top Structurex® 25 mm



Finitions	Réf. + Finitions*	Prix HT
RANGEMENT H 72 cm + Top L 80		
2 Colonnes Structurex® Blanche	AW26S + L	251 €
2 Colonnes Structurex® Avocat	AW26R + L	251 €
2 Colonnes Structurex® Prune	AW26Q + L	251 €
Totalement Blanc	AW263S	251 €
RANGEMENT H 104 cm + Top L 80		
2 Colonnes Structurex® Blanche	AW30S + L	291 €
2 Colonnes Structurex® Avocat	AW30R + L	291 €
2 Colonnes Structurex® Prune	AW30Q + L	291 €
Totalement Blanc	AW303S	291 €
RANGEMENT H 136 cm + Top L 120		
3 Colonnes Structurex® Blanche	AW35S + L	473 €
3 Colonnes Structurex® Avocat	AW35R + L	473 €
3 Colonnes Structurex® Prune	AW35Q + L	473 €
Totalement Blanc	AW353S	473 €
RANGEMENT H 203 cm + Top L 160		
4 Colonnes Structurex® Blanche	AW40S + L	677 €
4 Colonnes Structurex® Avocat	AW40R + L	677 €
4 Colonnes Structurex® Prune	AW40Q + L	677 €
Totalement Blanc	AW403S	677 €

FINITIONS

Tops décor Imitation Structurex®



* COMPLÉTEZ LA RÉFÉRENCE
AVEC LA FINITION TOP (+ d'infos p. 66)

Ex. : 2 colonnes Structurex® Blanche H 72 cm + Top L 80 - Wengé : AW26S + M

TABLES ET TABOURETS HAUTS

TABLE BISTRO



TABLE RONDE STRUCTUREX® - Diamètre 80 cm / H 105 cm
Pied croix F.L. de finition assortie à celle du bureau

Finitions	Réf. + Finitions*	Prix HT
Plateau Blanc	AW18S + □	240 €
Plateau Avocat	AW18R + □	240 €
Plateau Prune	AW18Q + □	240 €
Totalement Blanche	AW183S	240 €

TABOURET TABOO



TABOURET ROND STRUCTUREX® - Assise Diamètre 40 cm / H 78 cm
Pied croix F.L. de finition assortie à celle du bureau avec repose-pied métal finition Aluminium intégré

Finitions	Réf. + Finitions*	Prix HT
Assise Blanche	BB59S + □	109 €
Assise Avocat	BB59R + □	109 €
Assise Prune	BB59Q + □	109 €
Totalement Blanc	BB593S	109 €

TABLE CEYLAN



TABLE CARRÉE GALBÉE STRUCTUREX® - 70 x 70 cm / H 105 cm
Pied croix F.L. de finition assortie à celle du bureau

Finitions	Réf. + Finitions*	Prix HT
Plateau Blanc	BC91S + □	260 €
Plateau Avocat	BC91R + □	260 €
Plateau Prune	BC91Q + □	260 €
Totalement Blanche	BC913S	260 €

TABOURET MOKA



TABOURET CARRÉ GALBÉ STRUCTUREX® - Assise 40 x 35 cm / H 78 cm
Pied croix F.L. de finition assortie à celle du bureau avec poignée de préhension et repose-pied métal finition Aluminium intégrés

Finitions	Réf. + Finitions*	Prix HT
Assise Blanche	BC90S + □	135 €
Assise Avocat	BC90R + □	135 €
Assise Prune	BC90Q + □	135 €
Totalement Blanc	BC903S	135 €

TABLE ET DESSERTES HAUTES

TABLE ZINC



TABLE CONVIVALETE DEMI-OBLONGUE STRUCTUREX® - P 80 cm / L 120 cm / H 105 cm sur Pied Panneau
Plateau de finition assortie à celle du bureau avec barre structurelle servant de repose-pied

Finitions	Réf. + Finitions*	Prix HT
Pied et Bandeaux Blancs	BB75S + □	265 €
Pied et Bandeaux Avocat	BB75R + □	265 €
Pied et Bandeaux Prune	BB75Q + □	265 €
Totalement Blanche	BB753S	265 €

DESSERTTE KAWA



DESSERTTE RANGEMENT STRUCTUREX® - P 33,5 cm / L 80 cm / H 105 à 141 cm
Positionnable au bout de la table haute ZINC ou contre un mur au choix - 3 niveaux de rangement + plan pour positionnement du point café

Finitions	Réf. + Finitions*	Prix HT
Bandeaux façade Blancs	BB76S + □	295 €
Bandeaux façade Avocat	BB76R + □	295 €
Bandeaux façade Prune	BB76Q + □	295 €
Totalement Blanche	BB763S	295 €



HARMONISEZ
LE RANGEMENT DE
PROXIMITÉ
DE VOTRE BUREAU AVEC
VOTRE ESPACE PAUSE.
VOIR CAISSONS
TOP BOX
P. 124

PROFITEZ
DES CLOISONS
DE COULEURS
POUR RANGER
VOS OBJETS
À PROXIMITÉ
IMMEDIATE.
VOIR ACCESSOIRES
P. 132

FINITIONS

Plans et Pieds
Décor Imitation Structurex®



FICHE TECHNIQUE

Colonnes

Elles sont en Structurex® épaisseur 16 mm bordés de chant mince. Les colonnes sont équipées de patins réglables d'une course de 15 mm pour compenser les défauts du sol.

Tables BISTRO, CEYLAN & ZINC

Les plateaux et les pieds sont en Structurex® épaisseur 25 mm bordé de chants anti-chocs ABS de 2 mm. Ils sont équipés de vérins réglables d'une course de 15 mm. Les plateaux assemblés aux pieds par inserts métalliques et excentriques garantissent une parfaite stabilité au sol. Les tables ont une hauteur de 105 cm.

Tabourets TABOO & MOKA

L'assise et le pied croix sont en Structurex® épaisseur 25 mm bordé de chants anti-chocs ABS de 2 mm. L'assemblage par inserts métalliques et excentriques garantit une parfaite stabilité au sol. Les tabourets ont une hauteur de 78 cm et disposent d'un repose-pieds métal finition époxy.

Desserte KAWA

La desserte est en Structurex®. Elle se compose de 3 tablettes inférieures dont une organisée sous forme de niches. Le top fait office de support de matériel cafétéria. La partie haute est équipée de deux toiles de protection finition aluminium contre les projections et la chaleur. Le meuble fonctionne en pose libre mais peut également se combiner au point rencontre demi-lune Zinc H 105 cm. Le dos de la desserte a une hauteur de 141 cm. Elle est équipée de vérins réglables d'une course de 15 mm.

*

COMPLÉTEZ LA RÉFÉRENCE AVEC

LA FINITION CHOISIE (+ d'infos p. 66)

Ex. : Table ronde bistro - Plateau Prune

Pied Wengé : AW18Q + M

TABLE CEYLAN ET TABOURET MOKA

TABLE BISTRO ET TABOURET TABOO

TABLE CEYLAN ET TABOURET MOKA

TABLE BISTRO ET TABOURET TABOO

POT ROND AVOCAT TROPICAL



POT ROND PRUNE RIZIÈRE



POT CARRÉ NOIR PAMPA



POT CARRÉ CANNELÉ GRIS AMAZONE



PLANTEZ LE DÉCOR ET METTEZ DU VERT DANS VOTRE VIE

POT CARRÉ NOIR - PALMERAIE



« L'univers déco

s'est enrichi avec les superbes plantes de Buronomic.

Les multiples choix de végétaux, leurs tailles, les formes et les couleurs de pots offrent la possibilité de personnaliser tous les espaces : l'accueil, le coin pause, le bureau, la salle de réunion... »

Nathalie
Distributeur Mobilier à Aubenas

« Lors de la rénovation

de nos locaux, le distributeur nous a conseillé d'ajouter des végétaux décoratifs pour agrémenter les lieux. Le résultat est une vraie réussite, les plantes sont très belles et ne demandent aucun entretien. Ce petit coin de verdure a métamorphosé notre environnement. »

Anne
Secrétaire Médicale à Beaune

POT ROND PRUNE - DUNE



NOUVELLE COLLECTION



POT CARRÉ CANNELÉ - AMAZONE

POT ROND - Diam. 40 cm / H 80 cm - Avocat



MÉRIDIONAL GRAMINÉES BASSES - 3 HERBES			AUSTRAL GRAMINÉES SALVAGES - FOXTAIL_JC			TROPICAL BAMBOU CANNES FINES			ORIENTAL FICUS NITIDA		
Haut. totale	Références	Prix HT	Haut. totale	Références	Prix HT	Haut. totale	Références	Prix HT	Haut. totale	Références	Prix HT
120 cm	AW914R	464 €	160 cm	AW924R	560 €	190 cm	AW934R	596 €	140 cm	AW944R	627 €

POT CARRÉ - 40 x 40 cm / H 80 cm - Noir



LANDE GRAMINÉES BASSES - 3 HERBES			TAIGA GRAMINÉES SALVAGES - FOXTAIL_JC			PAMPA BAMBOU CANNES FINES			PALMERIE FICUS NITIDA		
Haut. totale	Références	Prix HT	Haut. totale	Références	Prix HT	Haut. totale	Références	Prix HT	Haut. totale	Références	Prix HT
120 cm	AW954G	498 €	160 cm	AW964G	600 €	190 cm	AW974G	637 €	140 cm	AW984G	668 €

POT ROND - Diam. 40 cm / H 80 cm - Prune



DUNE GRAMINÉES BASSES - 3 HERBES			TOUNDRRA GRAMINÉES SALVAGES - FOXTAIL_JC			RIZIÈRE BAMBOU CANNES FINES			MANGROVE FICUS NITIDA		
Haut. totale	Références	Prix HT	Haut. totale	Références	Prix HT	Haut. totale	Références	Prix HT	Haut. totale	Références	Prix HT
120 cm	AW914Q	464 €	160 cm	AW924Q	560 €	190 cm	AW934Q	596 €	140 cm	AW944Q	627 €

POT CARRÉ CANNELÉ - 30 x 30 cm / H 55 cm - Gris



DANUBE GRAMINÉES BASSES - 2 HERBES			AMAZONE BAMBOU CANNES FINES			NIL HERBES SALVAGES DES MARAIS ZANICHELLIE		
Haut. totale	Références	Prix HT	Haut. totale	Références	Prix HT	Haut. totale	Références	Prix HT
115 cm	AW994L	270 €	165 cm	AX004L	423 €	145 cm	AX014L	362 €

FICHE TECHNIQUE

Composition florale artificielle comprenant :
Le pot, le lestage, la plante artificielle, les copeaux de bois.

Il existe 3 types de contenant :
- Le pot carré PVC finition cannage L 30 cm - P 30 cm - H 55 cm
- Le pot rond évasé en couleur avocat ou prune - Diamètre 40 cm H 80 cm
- Le pot design carré noir L40 cm P40 cm H80 cm

Pour chaque pot, un choix de plusieurs végétaux décoratifs vous est proposé.

Conseil Déco

POTS PRUNE OU AVOCAT
LE MARIAGE IDÉAL
AVEC LES TOPS BOX
DANS LES MÊMES
FINITIONS COULEURS.
VOIR CAISSONS P. 124

Conseil Ergonomie

FAITES ENTRER
LA NATURE AU BUREAU
SYNONYME D'APAISEMENT,
DE DÉTENTE ET DE
BIEN-ÊTRE. METTEZ
UN PEU DE VERDURE
SUR VOTRE LIEU
DE TRAVAIL !

TOUT LE MONDE A UNE PLACE ASSISE



LE CHOIX D'UN SIÈGE DE TRAVAIL

Le siège est une composante essentielle dans l'aménagement ergonomique d'un poste de travail.

Il doit être choisi pour répondre à deux critères : la morphologie et la fonction de l'utilisateur. Un siège de bureau bien adapté participe à éviter les trop fréquentes maladies de dos, les problèmes de circulation sanguine, et participe au bien-être au bureau.

Comment adapter son siège à sa morphologie ?

En utilisant les réglages disponibles : de la hauteur de l'assise, de la hauteur du dossier, de la profondeur d'assise, de la tension du mécanisme, de la hauteur des accotoirs.

Quelle position de travail adopter pour préserver sa santé ?

Quelques règles de base sont à observer :



CHOISIR UN SIÈGE ERGONOMIQUE ADAPTÉ A SON ACTIVITE QUOTIDIENNE

Des mécanismes spécialement conçus par les ergonomes vous aident dans cette recherche du confort au bureau :

CONTACT PERMANENT

Le dossier vous suit dans tous vos mouvements et reste en contact permanent avec votre dos. Il peut être bloqué dans la position choisie et la force de rappel du dossier adaptée à votre morphologie.

Ce mécanisme est particulièrement adapté aux activités polyvalentes



SYNCHRONE

C'est la solution la plus ergonomique. Le dossier et l'assise s'inclinent dans un rapport coordonné pour offrir l'angulation de confort optimal. La force de rappel du dossier se règle en intensité. L'anti-retour de sécurité évite les chocs au niveau de la colonne vertébrale. Ce mécanisme est tout spécialement destiné aux tâches de bureau.



BASCULANT CENTRÉ

Le siège bascule d'avant en arrière pour assurer la relaxation. Le réglage de la tension est personnalisable en fonction de la morphologie de l'utilisateur.

La sécurité est assurée par un piétement 5 branches équipé de roulettes double galet pour sols moquetés. Un kit roulettes sols durs est prévu, pour assurer la sécurité indispensable sur ce type de sol.



Les accotoirs en option participent également au confort de l'utilisateur :

Fixes : ils fournissent un maintien des avant bras pour se relaxer

En hauteur réglable : ils permettent un ajustement pour s'adapter à la morphologie de l'utilisateur.

En 3D : ils permettent de régler le soutien à la fois en hauteur et en rotation pour un confort optimal en utilisation bureautique tout en se préservant des risques inhérents aux canaux carpiens.

REVÊTEMENTS

Tous nos sièges tissu sont habillés d'un revêtement CAMIRA Lucia.

D'un poids de 260 g au m², résistant à 50.000 tours selon le test Martindale, sa résistance à la lumière est de 6. Son entretien se fait par nettoyage à sec. Selon la nature des tâches, un essuyage avec une éponge humide ou l'emploi d'un détachant à sec peut suffire.

Sur les produits dos resille, le dossier est réalisé dans un revêtement de coloris noir 100 % Polyester Haute Résistance, d'un poids de 350 g au m², il résiste à plus de 100.000 tours Martindale et répond à la norme 1021/1 cigarette et 1021/2 allumette. Nos sièges Direction sont recouverts en cuir ECOPELLE synthétique.

GARANTIE

La garantie est de 5 ans.

Elle s'entend pour une utilisation normale de 8 heures par jour.

Les revêtements des sièges sont exclus de cette garantie.



NOUVEAUTÉ

Siège TALGAR et LOSPA p. 246

Forme et confort sur toute la ligne



Siège YES p. 248

Design et ergonomie du moment



Siège FERLA p. 250

Respirez le bien-être au bureau



Sièges visiteurs LAMO, ZERN et CRYSTAL p. 252

A chaque occasion son siège



Fauteuil SIÉDO p. 254

Ligne intemporelle et alliance des matières



Fauteuil SÉRAIL p. 256

L'excellence de l'assise et le raffinement du style



Sièges visiteurs direction TUCA et CRYSTAL p. 258

Recevez vos interlocuteurs avec élégance

FORME ET CONFORT...

SUR TOUTE LA LIGNE

TALGAR



Siège **TALGAR**
 Dos H 52 cm / L 42 cm et assise P 47 cm / L 50 cm tissu
 Réglage hauteur du dossier par vis
 Piètement base nylon noir



Siège **TALGAR**
 Tissu gris clair accotoirs hauteur réglable



Siège **TALGAR**
 Tissu noir accotoirs fixes



Siège **TALGAR**
 Tissu bleu sans accotoirs

LOSPA



FINITIONS

Sièges Talgar et Lospa

*
**COMPLÉTEZ LA RÉFÉRENCE
 PAR LA FINITION CHOISIE**
 (+ d'infos p. 66)
 Ex.: Lospa avocat
 Dos et assise tissu
 Avec accotoirs 3D : AK395 + R



Siège **LOSPA**
 Tissu gris clair accotoirs 3D



Siège **LOSPA**
 Tissu bleu accotoirs hauteur réglable



Siège **LOSPA**
 Tissu rouge sans accotoirs

TALGAR MÉCANISME CONTACT PERMANENT

Avec blocage multipositions

Désignation	Références + Finitions*	Prix HT
Sans accotoirs	AK335 + □	161 €
Avec accotoirs fixes	AK345 + □	204 €
Avec accotoirs hauteur réglable	AK355 + □	226 €

[OPTION] KIT ROULETTES SOL DUR

Désignation	Référence	Prix HT
Diamètre 50 mm	AK443E	15 €



Visiteur **LAMO**
 p. 252

LOSPA MÉCANISME SYNCHRONE

Dos et assise tissu. - Piètement base nylon noir

Désignation	Références + Finitions*	Prix HT
Sans accotoirs	AK365 + □	229 €
Avec accotoirs fixes	AK375 + □	272 €
Avec accotoirs hauteur réglable	AK385 + □	294 €
Avec accotoirs 3D	AK395 + □	315 €



Visiteur **ZERN**
 p. 252

[OPTION] KIT ROULETTES SOL DUR

Désignation	Référence	Prix HT
Diamètre 50 mm	AK443E	15 €

YES

NOUVEAUTÉ

DESIGN ET ERGONOMIE DU MOMENT

Siège YES
Tissu noir

Dossier design coque ajourée P 50 cm / L 45 cm
Réglable en hauteur

Accotoirs
Réglables en hauteur
5 positions

Assise P 46 cm / L 48 cm
Réglable en hauteur

Mécanisme synchrone
Réglable en intensité, blocable
en 5 positions avec anti-retour
de sécurité

Piètement 5 branches design
Base nylon gris perle

Roulette
Grand diamètre 65 mm



Siège YES
Détail molette réglage tension
du basculement



Siège YES
Tissu noir accotoirs hauteur
réglable



Siège YES
Tissu noir sans accotoirs

- Rouge
V
- Prune
Q
- Avocat
R
- Bleu
T
- Gris
E
- Noir
G

*
**COMPLÉTEZ LA RÉFÉRENCE
PAR LA FINITION CHOISIE**
(+ d'infos p. 66)
Ex.: Yes avocat
Dos et assise tissu
Sans accotoirs : BB664 + R



Réception LUDIK
p. 234

YES

MÉCANISME SYNCHRONE

Dos et assise tissu.
Piètement base nylon gris perle

Désignation	Références + Finitions*	Prix HT
Sans accotoirs	BB664 + []	280 €
Avec accotoirs hauteur réglable	BB654 + []	345 €



[OPTION] KIT ROULETTES SOL DUR

Désignation	Référence	Prix HT
Grand diamètre 65 mm	AK553E	22 €

RESPIREZ LE BIEN-ÊTRE AU BUREAU



- Rouge **V**
- Prune **Q**
- Avocat **R**
- Bleu **T**
- Gris **E**
- Noir **G**

**COMPLÉTEZ LA RÉFÉRENCE
 PAR LA FINITION CHOISIE**
 (+ d'infos p. 66)
 Ex.: Ferla avocat
 Dos maille résille et assise tissu
 Avec accotoirs 3D : AK435 + R



Siège **FERLA**
 Tissu avocat
 Sans accotoirs



Siège **FERLA**
 Tissu bleu
 Avec accotoirs 3D



FERLA

MÉCANISME SYNCHRONE

Dos résille et assise tissu.
 Piètement base nylon noir

Désignation	Réf. + Finitions*	Prix HT
Sans accotoirs	AK425 + []	410 €
Avec accotoirs 3D	AK435 + []	496 €



Visiteur **LAMO**
 Dos résille noir
 P. 252

[OPTION] KIT ROULETTES SOL DUR

Désignation	Référence	Prix HT
Grand diamètre 65 mm	AK563E	22 €

Visiteur **ZERN**
 P. 252



A CHAQUE OCCASION SON SIÈGE

LAMO



Assise tissu.
Dos résille.
Piètement acier noir.
Assise : P 41 cm / L 47 cm
Dos : H 34 cm / L 47 cm

Siège **LAMO**
Dos résille



Assise et dos tissu.
Protection arrière par capot.
Piètement acier noir.
Assise : P 41 cm / L 47 cm
Dos : H 34 cm / L 47 cm

Siège **LAMO**
Tissu bleu



Siège **LAMO**
Empilables pour les 2 versions

LAMO

Désignation	Référence + Finition*	Prix HT
Dos et assise tissu / 4 pieds noirs	AK285 + []	57 €

LAMO RÉSILLE

Désignation	Référence + Finition*	Prix HT
Dos résille et assise tissu / 4 pieds noirs	BB625 + []	69 €

ZERN



Assise et dos tissu.
Luge chromé avec
manchettes soft noir
Assise : P 44 cm / L 45 cm
Dos : H 33 cm / L 45 cm

Siège **ZERN**
Tissu rouge



Siège **ZERN**
Tissu avocat



Siège **ZERN**
Empilables

ZERN

Désignation	Référence + Finition*	Prix HT
Dos et assise tissu Piètement luge acier chrome	AK296 + []	214 €

CRYSTAL TISSU

Désignation	Référence + Finition*	Prix HT
Dos polymère translucide et assise tissu Piètement luge acier chrome	BB686 + []	225 €

NOUVEAUTÉ

CRYSTAL



Siège **CRYSTAL**
Tissu noir



Siège **CRYSTAL**
Tissu rouge



Siège **CRYSTAL**
Empilables

FINITIONS

Sièges Lamo, Zern et Crystal

- Rouge **V**
- Prune **Q**
- Avocat **R**
- Bleu **T**
- Gris **E**
- Noir **G**

Siège **CRYSTAL**
Tissu gris
Assise : P 49 cm / L 47 cm
Dos : H 19 cm / L 50 cm

*
**COMPLÉTEZ LA RÉFÉRENCE
PAR LA FINITION CHOISIE**
(+ d'infos p. 66)
Ex.: Zern avocat
Dos et assise tissu
Piètement luge acier chrome : AK296 + R

LIGNE
INTEMPORELLE
ET ALLIANCE
DES MATIÈRES



Fauteuil **SIÉDO**
Cuir synthétique noir



Cuir synthétique
souligné par une bande
centrale en maille

Dos
H 71 cm / L 52 cm

Accotoirs fixes

Assise réglable en hauteur
P 46 cm / L 51 cm

Mécanisme basculant centré
Réglable en intensité

Piètement nylon noir



Fauteuil **SIÉDO**
Détail maille et cuir synthétique noir



Fauteuil **SIÉDO**
Détail accotoir



Fauteuil **SIÉDO**
Réglage tension

SIÉDO

MÉCANISME BASCULANT CENTRÉ

Dos et assise cuir synthétique noir avec bande centrale maille.
Piètement base nylon noir

Finition	Référence	Prix HT
Noir	AK455G	304 €



[OPTION] **KIT ROULETTES SOL DUR**

Désignation	Référence	Prix HT
Diamètre 50 mm	AK443E	15 €



Siège **TUCA**
Visiteur direction



Visiteur direction **TUCA**
p. 258

L'EXCELLENCE DE L'ASSISE ET LE RAFFINEMENT DU STYLE

NOUVEAUTÉ



Fauteuil **SERAIL**
Cuir synthétique blanc

SERAIL

MÉCANISME SYNCHRONE
Fauteuil en cuir synthétique

[OPTION] **KIT ROULETTES SOL DUR**

Désignation	Références	Prix HT
Noir	BB706G	740 €
Blanc	BB706S	740 €

Désignation	Référence	Prix HT
Grand diamètre 65 mm	AK553E	22 €



Fauteuil **SERAIL**
Cuir synthétique noir

Dos blocable en 4 positions

Assise H 47 cm / L 47 cm

Roulettes Grand diamètre 65 mm



Tête réglable en hauteur H 16 cm / L 30 cm

Dossier réglable en hauteur H 58 cm / L 43 cm

Accotoirs 3D Réglable en hauteur, largeur et orientables

Base finition chrome Avec protections anti-rayures



Fauteuil **SERAIL**
Détail réglage accotoir



Molette angle ouverture entre assise et dossier
Détail Réglage largeur accotoirs

Fauteuil **SERAIL**
Détail réglage dossier



Fauteuil **SERAIL**
Détail réglage tension



Réglage profondeur Assise 100 mm
Réglage hauteur assise
Mécanisme synchrone Réglage de tension

Visiteur direction **TUCA**
p. 258



TUCA



Siège **TUCA**
Cuir synthétique blanc



Siège **TUCA**
Cuir synthétique noir

ASSEYEZ VOUS
AUTOUR DE
VOTRE TABLE
DE RÉUNION
VOIR p. 202 à 217.

Conseil déco



TUCA

Dos et assise cuir synthétique
Piètement lège acier chromé
Avec accotoirs fixes / manchettes cuir synthétique

Assise : P 42 cm / L 45 cm
Dos : H 44 cm / L 45 cm

Désignation

Noir

Blanc

Références

AK306G

AK306S

Prix HT

233 €

233 €